



Iglesia Misión Evangélica San Pablo de Chile
Personalidad Jurídica 00410
Departamento de Educación
Director Nacional: Ricardo Vergara

CUADERNILLO DE ESTUDIOS BÍBLICOS PARA INTERMEDIOS NIVEL 1



“APRENDIENDO CONDUCTAS CRISTIANAS”

Mi nombre es:

Mi dirección es:

Mi profesor es:

Clase de: Siete Años

Departamento de Educación Iglesia Misión Evangélica San Pablo de Chile

PRESENTACIÓN

*De: Director Nacional de Educación
Iglesia Misión Evangélica San Pablo de Chile*

A: Hermanos profesores de nuestras Iglesias

Estimados Hermanos:

Junto con saludarlos cariñosamente en el amor de nuestro Señor Jesucristo, presentamos a usted el material, que nuestro departamento ha elaborado para la clase de niños intermedios de nuestras Escuelas Dominicales, para el primer semestre de este año y en el marco de nuestro proyecto educativo.

En este cuadernillo usted encontrará sugerencias educativas con las cuales pretendemos aportar positivamente y facilitar la realización de sus clases. Cabe señalar la importancia que usted posee en la ejecución de dicho proyecto, es por esto que damos a conocer a usted el objetivo Fundamental, los objetivos específicos y un listado de contenidos correspondiente a este sector:

Objetivo Fundamental => *A través de los distintos métodos de enseñanza se pretende que el alumno pueda desarrollar un espíritu de participación y servicio a la iglesia.*

Objetivos Específicos => ** Por medio de la realización y formulación de simples frases escritas y orales, el alumno aprenderá a formular oraciones personales para comunicarse con el padre.*

** Realizando actividades escritas, representaciones, squeeche y cánticos, el alumno se familiarizará con los distintos temas de la creación.*

Contenidos => **“Libro de Génesis”**

- | | |
|--------------------------|----------------------------------|
| 1) Rut. | 9) María Magdalena. |
| 2) María madre de Jesús. | 10) La viuda de sarepta. |
| 3) Ester. | 11) Sara. |
| 4) Ana. | 12) Abigail. |
| 5) Mujer samaritana. | 13) Sunamita. |
| 6) Rahab. | 14) Marta y María. |
| 7) Débora. | 15) Las mujeres y sus dos hijos. |
| 8) Dorcas (Tabita) | |

Es importante destacar que usted debe leer las actividades de cada clase y buscar el texto que más le acomode para el desarrollo de ésta, otorgue también un tiempo para que los alumnos puedan expresar sus propias ideas.

1ª Timoteo 4:13 => **“Entre tanto que voy, ocúpate en la lectura la exhortación y la enseñanza”**

Dios bendiga el proyecto educativo que recién se inicia y el material presentado a usted y permita su ejecución de acuerdo a su voluntad. Deseando las más ricas bendiciones y agradeciendo de antemano su apoyo saludamos atte. a Ud.

*Pastor Ricardo Vergara
Director Nacional de Educación*

CONSEJOS PARA EL DESARROLLO DE LAS ACTIVIDADES





Estimado(a) hermano(a) a continuación entregamos a usted una guía que esperamos le permita desarrollar el cuaderno de una manera más cómoda.

Las actividades para la clase de intermedios cuentan con trabajos de: pintado, manualidades, distinción y de conversación, donde el alumno podrá utilizar sus capacidades físicas, motoras, auditivas, quinésicas y paralingüísticas; de manera que cada uno de ellos pueda sentirse integrado al trabajo de su clase.

No olvide que la principal tarea la tiene usted como profesor, y en su ayuda presentamos los siguientes consejos:

- ✓ Debe leer cada lección antes de llegar a dar su clase, ya que debe demostrar manejo en el tema y debe responder a las preguntas que en los alumnos puedan surgir.
- ✓ Debe tratar de no mandar a realizar las lecciones en casa, ya que es fundamental el trabajo que se realiza en la clase de su iglesia.
- ✓ Debe incentivar el trabajo y la participación de cada alumno en las diversas actividades.
- ✓ Debe buscar la manera más fácil para que los alumnos puedan desarrollarse en la actividad, buscando medios para tratar de llamar la atención de cada uno de ellos, recordando que cada alumno es distinto y aprende de diferentes maneras.
- ✓ Es usted quien conoce la realidad de su clase, por lo tanto puede adaptar las lecciones de acuerdo a su comodidad, sin restarle ninguna actividad, pero acomodándola de la mejor manera.
- ✓ Recuerde que todo trabajo realizado con amor tiene su fruto de acuerdo a la voluntad de Dios; y que el Espíritu Santo trata con cada uno de distintas formas.

En este cuaderno se han incorporado una serie de iconos que lo ayudarán a complementar las actividades y le facilitarán la tarea de comprensión de los temas.

	<p><u>Escritura y pintado:</u> Este ícono indicará una actividad enfocada a pintar y escribir.</p>
	<p><u>Conversación o comentario grupal</u> Este ícono indica la realización de una conversación o comentario en grupo relacionado con el texto o historia del día. Es importante que otorgue un tiempo pequeño a cada alumno para que exprese lo que entiende o siente.</p>
	<p><u>Diccionario</u> Este ícono indicará la definición de algún concepto que usted deberá aclarar a los alumnos.</p>
	<p><u>Material concreto</u> Este ícono indica que se realizará una actividad utilizando plasticina o papel lustre o algún material de desecho.</p>

DATOS PERSONALES

Mi Nombre es:.....

Mi Mamá se llama:.....

Mi Papá se llama:.....

Mis Hermanos se llaman:.....

Vivo en:.....

Mi Teléfono es:.....

Mi iglesia se encuentra en:.....

Mi Pastor se llama:.....

Mi profesor es:.....

EN CASO DE EMERGENCIA AVISAR A:

Nombre:.....

Teléfono:.....

¡Una Carta Para Usted!

Estimado hermanito o hermanita:

El Departamento de Educación de nuestra Misión le da la más cordial bienvenida a éste, su primer día en nuestra Escuela Dominical. Esperamos que se encuentre muy bien; y feliz de iniciar un nuevo camino lleno de aventuras y revelaciones en compañía de nuestro Señor Jesucristo.

¡JUNTOS IREMOS AL ENCUENTRO DEL DIOS VIVO!

Avance con confianza junto a sus compañeros, profesor y el apoyo que domingo a domingo sus padres le entregarán. Realice las actividades señaladas para cada tema, comente con su profesor y compañeros, luego con su mayor esfuerzo escriba, pinte y dibuje conforme sea la actividad.

Que Dios esté con usted y su familia, esperamos que este cuaderno sea de su agrado para trabajar, son los sinceros deseos de sus hermanos del Departamento Nacional de Educación de la Iglesia Misión Evangélica San Pablo de Chile.

*Pastor Ricardo Vergara
Director Nacional de Educación*

LECCIÓN Nº1:

RUT



Trabaje con su profesor:

* Texto del día: **Rut 1 al 4**

- 1) Comente con su profesor y compañeros los puntos importantes del texto de hoy.
- 2) Completa el cuadro con características que tenía Rut y usted.

Rut	yo

3) Colorea el dibujo y las cualidades que crees que tenía Rut.

LEAL



PEREZOSA

TRABAJADORA

GENEROSA

EGOÍSTA

VALIENTE

FIEL


MALA

4) Ayuda a encontrar el camino a Rut y su suegra.



5) Completa la sopa de letra.

Sopa de letras: Rut



N	O	E	M	I	R	S	A	M	R
H	A	M	B	R	U	N	A	I	U
E	S	P	I	G	A	S	A	I	T
S	S	A	B	E	L	E	N	N	O
M	O	A	B	B	K	Q	S	M	P
R	E	D	E	N	C	I	O	N	A
A	Q	D	B	B	O	O	Z	W	N
K	Q	F	G	O	R	P	A	W	E

Encuentra las palabras en la sopa de letras y márcalas aquí

- Rut
- Noemí
- Belén
- Booz
- Espigas
- Pan
- Hambruna
- Redención
- Orpá
- Moab

Creado por De los tales

MI COMPROMISO DE HOY

Señor Jesús:

Ayúdeme a cumplir esta semana el siguiente compromiso:

.....

.....

.....
Nombre y firma

LECCIÓN N° 2:

MARÍA MADRE DE JESÚS



Trabaje con su profesor:

* Texto del día: **Lucas 1: 26**

- 1) Comente con su profesor y compañeros los puntos importantes del texto de hoy.
- 2) Responde a las siguientes preguntas.


a) ¿Cómo reaccionó María cuando Gabriel la saludó?

b) Después de decirle a María que no estuviera asustada, ¿cuál fue la buena noticia que María recibió?

c) ¿Y tú? ¿De qué forma puedes ser agradable ante Dios?

d) ¿Otros te verán como una persona buena con estas características? ¿Dios te verá con favor?

3) Completa el siguiente crucigrama con ayuda del texto central de la lección.



Created with TheTeachersCorner.net [Crossword Puzzle Generator](http://www.theteacherscorner.net/CrosswordPuzzleGenerator)

Cruzada

3. María fue... a los ojos de Dios
6. María era bendita entre todas las...
9. ¿en qué mes fue enviado el ángel a la ciudad de Galilea?

Abajo

1. ¿Cuál era la ciudad a la que llegó el ángel?
2. ¿Cómo se llama el ángel?
4. Este será grande y llamado hijo del...
5. María no conocía varón por lo tanto era ...
6. ¿Cómo reaccionó María cuando vio al ángel?
7. ¿Cuál era el nombre del hijo de María?
8. ¿Cómo se llamaba el varón con el que se tenía que casar María?

MI COMPROMISO DE HOY

Ayúdeme a cumplir esta semana el siguiente compromiso:

.....

Nombre y firma

Departamento de Educación Iglesia Misión Evangélica San Pablo de Chile

LECCIÓN Nº 3:

ESTER



Trabaje con su profesor:

* Texto del día: *Ester desde el capítulo 1 hasta el 10*


- 1) Comente con su profesor y compañeros los puntos importantes del texto de hoy.
- 2) Tarea para realizar durante la semana

Lunes	Martes	Miércoles	Jueves	Viernes	Sábado	Domingo

3) Encuentra las diferencias de la siguiente imagen.



4) Pinta la imagen de acuerdo al color que se te entrega.



5) Descifra las palabras desconocidas

1. eatlvnie

2. golooulsr

3. itcepción

4. teaneuqb

5. mAán

6. sEtre

7. uesorA

8. ujdíso



LECCIÓN Nº 4:

ANA



Trabaje con su profesor


Texto del día: **Génesis 22: 1**

1) Comente con su profesor y sus compañeros los puntos importantes del texto de hoy

2) Complete la siguiente sopa de letras.

3) Completa el siguiente crucigrama.

E	B	R	I	A	M	O	A	E	U	T	Y	W	A	A	N	G
I	I	N	T	E	L	G	H	P	R	E	F	E	R	I	D	A
L	B	I	B	B	L	L	C	F	W	C	O	E	B	N	S	Y
I	D	L	O	K	U	W	P	F	L	O	R	X	Z	P	A	W
I	A	A	Y	F	S	K	E	O	C	N	A	A	F	P	A	D
O	R	O	O	A	F	E	H	K	Y	S	C	S	Q	Q	M	F
D	E	R	R	A	M	A	D	O	R	A	I	A	X	V	S	K
A	I	O	I	M	P	I	A	L	D	G	O	C	J	A	J	C
E	C	L	O	C	P	E	L	D	I	R	N	E	I	D	O	E
A	F	M	C	I	B	E	I	H	O	A	M	R	P	O	I	U
O	L	Z	G	Y	E	S	R	S	S	R	O	D	G	R	C	I
O	U	M	H	N	D	A	Y	I	T	L	I	O	D	O	N	Z
R	A	M	A	M	D	M	A	U	N	Y	V	T	S	W	C	N
W	F	G	O	Y	O	U	O	M	M	A	K	E	W	O	V	O
S	R	E	S	D	W	E	F	E	S	Y	A	Y	V	U	Z	K
E	W	E	A	Q	C	L	U	O	Y	U	D	Z	B	E	L	I
E	P	E	T	I	C	I	O	N	T	P	E	L	C	A	N	A



HORIZONTAL

- 4. Descendencia masculina
- 6. Persona que tiene autoridad para dirigir ceremonias religiosas
- 7. Sentir dolor físico o mental; atormentarse
- 8. Derramar lágrimas, normalmente acompañadas de sollozos

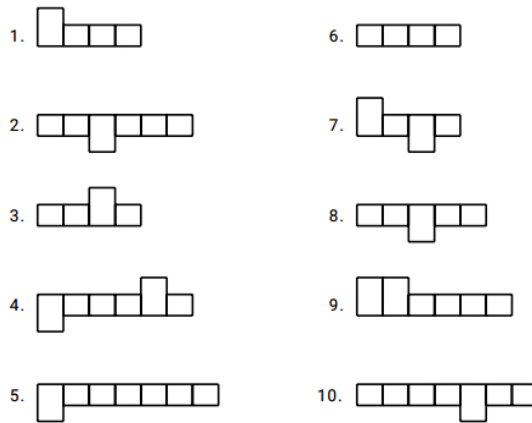
VERTICAL

- 1. Bebida hecha de zumo fermentado de uva
- 2. Los miembros de un hogar; los padres y sus hijos
- 3. El amor, la devoción y la adoración que se muestra a Dios
- 5. Hablar o pedir algo a Dios

- | | | |
|---------|-----------|-----------|
| adoro | rama | ebria |
| impia | peticion | derramado |
| Dios | elcana | consagrar |
| oracion | perina | sacerdote |
| samuel | preferida | oro |

hijos	orar	vino	familia
llorar	angustiar	sacerdote	adorar

4) Completa las siguientes casillas con las palabras que se encuentran en la parte inferior de la imagen. Fíjate en la forma de la figura, las que deben encajar con las formas de las letras.



esposa	llorar	vida	vino	gracias
hijo	puerta	boca	mujer	siempre

MI COMPROMISO DE HOY

Señor Jesús:

Ayúdeme a cumplir esta semana el siguiente compromiso:

.....

.....

Nombre y firma

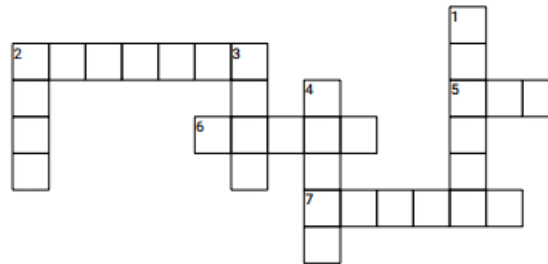
LECCIÓN N° 5:

MUJER SAMARITANA



Trabaje con su profesor

- 1) Texto del día: **Juan 4:1-40**
- 2) Comente con su profesor y sus compañeros los puntos importantes del texto de hoy
- 3) completa el siguiente crucigrama



HORIZONTAL


2. Persona que dice lo que ocurrirá en el futuro
5. Necesidad o deseo de beber algo, especialmente agua
6. Hembra adulta
7. Hombre que está casado con una mujer

VERTICAL

1. El que se esperaba que iba a venir a salvar al mundo
2. Agujero profundo en el suelo de donde se puede sacar agua
3. Líquido claro si color que es necesario para la vida
4. Tragar líquido

mujer	agua	sed	profeta
pozo	beber	esposo	Mesías

- 4) Ayuda a la mujer samaritana a encontrar el camino al pozo.




LECCIÓN Nº 6:

RAHAB



- 1) Texto del día: *Josué 2:1-24*
- 2) Comente con su profesor y sus compañeros los puntos importantes del texto de hoy.
- 3) Josué y los israelitas marcharon alrededor de la ciudad de Jericó siete veces. ¿puedes encontrar el camino?
- 4) hay siete (7) miembros de la familia escondidos. ¿Puedes encontrarlos? Hay un (2) abuelos, una Abuela, un hombre, tres (3) niños y un bebé.



- 5) Responde las siguientes preguntas marcando con un de acuerdo a tu relacion personal con Dios.
- | | | |
|--|----|----|
| 1. Delante de muchas gentes puedo decir que soy un fiel creyente de Jesús. | Sí | No |
| 2. Me gusta más estar bien delante de Dios que estar bien delante de los otros. | Sí | No |
| 3. Yo creo y confío que Dios conoce aun lo que los hombres no saben y así temo a Dios. | Sí | No |
| 4. En el momento de adoración lo ofrezco todo lo que soy a Dios. | Sí | No |
| 5. Estoy dando lo mejor de mí para Dios. | Sí | No |

MI COMPROMISO DE HOY

Señor Jesús:

Ayúdeme a cumplir esta semana el siguiente compromiso:

-
-

Nombre y firma

LECCIÓN N° 7:

DÉBORA



Trabaje con su profesor

- 1) Texto del día: *Lucas 1: 57*- ____
- 2) Comente con su profesor y sus compañeros los puntos importantes del texto de hoy.
- 3) Completa la siguiente sopa de letras.



- Barac
- novecientos
- Jael
- derrota
- batalla
- estaca
- palmera
- Débora
- victoria
- Sísara
- Tabor
- diez mil

4) Responde las siguientes preguntas marcando con un de acuerdo a tu relacion personal con Dios.

- | | | |
|---|----|----|
| ¿Dios te ha mostrado lo que tienes que hacer y no obedeces? | Sí | No |
| ¿Estás dispuesto a perder tu victoria por tu falta de fe? | Sí | No |
| ¿Sabes que puedes ser ayuda a otro y aun así no obedeces? | Sí | No |
| ¿Vas a darle las gracias a Dios por las victorias que das? | Sí | No |
| ¿Eres capaz de hablar a tus amigos de Dios? | Sí | No |
| ¿Ama a Dios con todo tu corazón? | Sí | No |
| ¿Eres capaz de seguir en estos momentos a Dios? | Sí | No |

MI COMPROMISO DE HOY

Señor Jesús:

Ayúdeme a cumplir esta semana el siguiente compromiso:

-
-

.....

Nombre y firma

LECCIÓN Nº 8:

DORCA (TABITA)



Trabaje con su profesor

1) Texto del día: **Hechos 9:36-42**

2) Comente con su profesor y sus compañeros los puntos importantes del texto de hoy

3) **Desarrolle junto con los estudiantes las siguientes verdaderos y falsos, marcando con una x la aseveración correcta.**

a) Tabita había hecho túnicas y vestidos para las viudas, y ellas mostraron a Pedro. (Hechos 9:39)

FALSO _____ O VERDADERO _____

b) Pedro se puso de rodillas y oro; y volviéndose al cuerpo, dijo: Tabita, levántate. (Hechos 9:40)

FALSO _____ O VERDADERO _____

c) "Esto fue notorio en toda Jope y muchos creyeron en el Señor." (Hechos 9:42)

FALSO _____ O VERDADERO _____



4) Complete junto con los estudiantes las siguientes frases.

a) "En Jope había una discípula llamada Tabita, que traducido quiere decir _____." (Hechos 9:36)

b) Pedro se puso de rodillas y _____; y volviéndose al cuerpo, dijo: _____, _____.
(Hechos 9:40)

c) Cuando _____ se enfermó y murió, ellos la pusieron en una sala, enviaron dos hombres a _____.
(Hechos 9:37-38)

5) Junto con su profesor, encierre en un círculo la respuesta correcta.

-Cuando Tabita se enfermó y murió, ellos la pusieron en una sala, enviaron dos hombres a... (Hechos 9:37-38)

a) Abraham

b) Noé

c) Pedro

-Y ella abrió... y al ver a Pedro, se incorporó. (Hechos 9:40)

a) La cartera

b) los ojos

c) las ventanas

-Esta abundaba en... y en limosnas que hacía." (Hechos 9:36)

a) Malas obras

b) Buenas obras

c) no realizaba obras

MI COMPROMISO DE HOY

Señor Jesús:

Ayúdeme a cumplir esta semana el siguiente compromiso:

.....

.....

.....

Nombre y firma

LECCIÓN Nº 9:

MARÍA MAGDALENA

Trabaje con su profesor

- 1) Texto del día:
- 2) Comente con su profesor y sus compañeros los puntos importantes del texto de hoy
- 3) Completa la siguiente sopa de letras



demonios
seguidora
siete
sanada
amor

predicando
María
Jesús
servidoras
mujeres

- 4) Escriba todas aquellas que a usted no lo dejan ser un buen cristiano.



MI COMPROMISO DE HOY

Señor Jesús:

Ayúdeme a cumplir esta semana el siguiente compromiso:

.....

.....

.....

Nombre y firma

LECCIÓN Nº 10:

LA VIUDA DE SAREPTA



Trabaje con su profesor

- 1) Texto del día: **1 Reyes 17:8-16**
- 2) Comente con su profesor y sus compañeros los puntos importantes del texto de hoy
- 3) Comente con sus estudiantes los puntos importantes de la historia.
 - ✓ Reflexionen sobre la obediencia y la fe mostrada por la Viuda de Sarepta.
- 4) Junto con sus estudiantes complete la zopa de letras.



R	F	V	M	N	G	K	T	B	N	L	J
S	J	H	K	B	D	W	C	S	D	P	M
P	R	G	F	K	S	B	L	G	M	K	N
S	B	M	S	P	R	B	P	F	G	K	D
J	R	V	D	M	K	J	B	R	P	A	N
J	F	G	G	M	M	I	L	A	G	R	O
H	P	N	J	P	T	S	J	R	H	C	M
D	R	K	P	B	R	H	A	R	I	N	A
S	M	V	Y	G	P	E	E	L	I	A	S
N	R	K	T	D	M	P	L	M	B	J	S
F	G	P	R	M	S	A	C	E	I	T	E
V	L	D	B	R	F	G	V	I	U	D	A

VIUDA	ELÍAS	HARINA
ACEITE	PAN	MILAGRO

- 5) De instrucciones a los alumnos donde solo deben colorear las actitudes donde se representa a la obediencia.



MI COMPROMISO DE HOY

Señor Jesús:

Ayúdeme a cumplir esta semana el siguiente compromiso:

.....

.....

Nombre y firma

LECCIÓN Nº 11:

SARA

Trabaje con su profesor

- 1) Texto del día: **Génesis 16-17-18-21.**
- 2) Comente con su profesor y sus compañeros los puntos importantes del texto de hoy
- 3) Busque en la sopa de letras las palabras que crea correcta en la historia de Sara.



Abraham, Fe, Amor, perseverancia, Sara, Esperanza, Isaac, Agar.

P	K	P	E	U	K	N	I	Y	Y	A	Z	E	C	L	K
E	U	A	Z	O	B	E	K	T	I	O	U	X	G	D	E
R	A	O	E	Y	A	T	L	A	C	Q	L	A	M	O	R
S	E	B	O	I	Q	E	S	P	E	R	A	N	Z	A	E
E	C	U	R	K	M	H	A	E	O	U	B	K	M	H	I
V	G	E	E	U	D	H	G	I	U	L	N	I	O	W	R
E	K	F	A	H	C	G	A	B	T	O	S	A	T	Y	T
R	R	I	S	A	A	C	R	F	F	G	K	U	D	L	A
A	Y	I	O	Q	E	U	I	Z	Z	L	R	F	V	P	B
N	E	Y	B	I	V	X	L	K	L	P	W	H	L	E	R
C	D	F	R	I	O	C	V	F	U	E	E	F	N	B	A
I	N	C	H	G	K	Z	X	Q	B	O	I	I	E	F	H
A	E	N	L	E	F	P	Z	O	T	Y	A	Q	W	Z	A
Q	E	V	W	A	F	E	N	Y	Q	E	Q	N	L	I	M
S	A	R	A	D	E	Q	N	Y	B	F	F	V	E	F	É
O	V	T	B	F	M	M	O	G	F	Y	D	Q	S	S	E

- 3) Complete la oración con las palabras encontradas en la sopa de letras.

_____ fue la esposa de _____, ella no podía tener hijos y sentía tanto ____ por su esposo que le dio a su criada _____ para que concibiera un hijo, aunque Sara nunca había perdido la __ y _____ en que algún día a pesar de su edad Dios le daría un hijo. Al pasar el tiempo y cuando Sara y Abraham ya eran ancianos Dios le dio la bendición de ser Padres y tuvieron un hijo al cual llamaron _____ gracias a la _____ de ésta mujer Dios cumplió el anhelo de su corazón.

- 4) Escriba las cualidades de Sara que estén también reflejadas en su vida cotidiana.

SARA	YO

MI COMPROMISO DE HOY

Señor Jesús:

Ayúdeme a cumplir esta semana el siguiente compromiso:

.....

.....

Nombre y firma



LECCIÓN Nº 12:

ABIGAIL



Trabaje con su profesor:

* Texto del día: *1 Samuel 25:1-35*

- 1) Comente con su profesor y compañeros los puntos importantes del texto de hoy.
- 2) Siga las instrucciones dadas.

INSTRUCCIONES

Este laberinto está compuesto de preguntas que se responden con verdadero o falso. Responde las cuatro preguntas que siguen, y después recorre el laberinto siguiendo las puertas correspondientes a la respuesta correcta. Cada vez que encuentres alguna palabra en tu camino, colócala en el casillero dedicado a la respuesta final de este acertijo. Todas las respuestas se encuentran en 1 Samuel 25.

PREGUNTAS:

1. Nabal era un hombre rico, insolente y de mala conducta (vers. 2-3).
VERDADERO _____ FALSO _____
2. Abigail era una mujer bella e inteligente (vers. 3).
VERDADERO _____ FALSO _____
3. La primera reacción de David, ir a pelear contra Nabal fue una reacción sabia (vers. 32-33).
VERDADERO _____ FALSO _____
4. Abigail dijo: «Pues usted pelea las batallas del Señor» (vers. 28).
VERDADERO _____ FALSO _____

Reino de Dios



- 3) Usando la tabla de código, descifra la parte faltante del versículo de la biblia.

	1	2	3
4	A	D	E
5	I	L	T
6	S	N	

«El Eterno detesta los labios mentirosos, pero

6,1 4,3 4,2 4,3 5,2 4,3 5,1 5,3 4,1 4,3 6,2

los hombres veraces» (Proverbios 12: 22, NVI).

MI COMPROMISO DE HOY

Señor Jesús:

Ayúdeme a cumplir esta semana el siguiente compromiso:


.....

.....

Nombre y firma

LECCIÓN Nº 13:


LA SUNAMITA



Trabaje con su profesor:

* Texto del día: **2 Reyes 4:8**

- 1) Comente con su profesor y compañeros los puntos importantes del texto de hoy.
- 2) Ayuda a la sunamita a encontrar a Eliseo.



3) Marque con una X si es verdadero o falso

a) “Aconteció también que un día pasaba Eliseo por Sunem; y habita allí una mujer importante, que le invitaban insistentemente a que comiese; y cuando él pasaba por allí, venía a la casa de ella a comer” 2 Reyes 4:8

FALSO O VERDADERO

b) Y ella dijo a su marido; “He aquí ahora, yo entiendo que éste que siempre pasa es varón de Dios” 2 Reyes 4:9

FALSO O VERDADERO

c) “ Y Giezi respondió: He aquí que ella no tiene hijo, y su marido es viejo” 2 Reyes 4:14

FALSO O VERDADERO

d) Mas la mujer concibió y no dio luz a un hijo en el tiempo que Eliseo le había dicho. 2 Reyes 4:17

FALSO O VERDADERO

MI COMPROMISO DE HOY

Señor Jesús:

Ayúdeme a cumplir esta semana el siguiente compromiso:

.....

.....

.....

Nombre y firma

LECCIÓN Nº 14:

MARTA Y MARÍA

Trabaje con su profesor:

* Texto del día: **Job 1:** __

- 1) Comente con su profesor y compañeros los puntos importantes del texto de hoy.
- 2) Cada número representa una letra del alfabeto. Sustituye cada letra por el número para resolver las palabras secretas.



para

1	2	3	4	5	6	7	8	9	10	11	12	13	14	15	16
B	Ú	C	F	X	N	P	Á	Y	R	J	V	I	É	G	E
17	18	19	20	21	22	23	24	25	26	27	28	29	30	31	32
Í	U	M	K	S	T	Ó	D	Z	Q	O	H	Ñ	W	L	A

1. 3-32-21-32: _____
2. 32-31-24-16-32: _____
3. 28-16-10-19-32-6-32: _____
4. 3-32-19-13-6-27: _____
5. 21-23-31-27: _____
6. 7-13-16-21: _____
7. 19-18-11-16-10: _____
8. 32-9-18-24-32: _____

5) En esta actividad escriba las palabras correctas en los cuadros basándose en la forma de las letras que componen la palabra, **camino – casa – sólo – aldea – pies – ayuda**

1

2

3

4

5

6

MI COMPROMISO DE HOY

Señor Jesús:

Ayúdeme a cumplir esta semana el siguiente compromiso:

.....

.....

.....

Nombre y firma


LECCIÓN Nº 15: LAS DOS MUJERES Y SUS HIJOS



Trabaje con su profesor:

* Texto del día: *1 Reyes 3:16*

- 1) Comente con su profesor y compañeros los puntos importantes del texto de hoy.
- 2) Escribe en el corazón todas aquellas cosas que te ayudan a ser un buen cristiano y amar a tu prójimo.



- 3) Escribe todas las actividades que realices en la semana que ayudan al prójimo.

Lunes	Martes	Miércoles	Jueves	Viernes	Sábado	Domingo

MI COMPROMISO DE HOY

Señor Jesús:

Ayúdeme a cumplir esta semana el siguiente compromiso:

-
-

.....

Nombre y firma