



Iglesia Misión Evangélica San Pablo de Chile
Personalidad Jurídica 00410
Departamento de Educación

CUADERNO DE ESTUDIOS BÍBLICOS PARA INTERMEDIOS NIVEL 1



“APRENDIENDO CONDUCTAS CRISTIANAS”

Mi nombre es:

Mi dirección es:

Mi profesor es:

Clase de: Siete Años

PRESENTACIÓN

De: Director Nacional de Educación
Iglesia Misión Evangélica San Pablo de Chile

A: Hermanos profesores de nuestras Iglesias

Estimados Hermanos:

Junto con saludarlos cariñosamente en el amor de nuestro Señor Jesucristo, presentamos a usted el material, que nuestro departamento ha elaborado para la clase de niños intermedios de nuestras Escuelas Dominicales, para el primer semestre de este año y en el marco de nuestro proyecto educativo.

En este cuadernillo usted encontrará sugerencias educativas con las cuales pretendemos aportar positivamente y facilitar la realización de sus clases. Cabe señalar la importancia que usted posee en la ejecución de dicho proyecto, es por esto que damos a conocer a usted el objetivo Fundamental, los objetivos específicos y un listado de contenidos correspondiente a este sector:

Objetivo Fundamental => *A través de los distintos métodos de enseñanza se pretende que el alumno pueda desarrollar un espíritu de participación y servicio a la iglesia.*

Objetivos Específicos => ** Por medio de la realización y formulación de simples frases escritas y orales, el alumno aprenderá a formular oraciones personales para comunicarse con el padre.*

** Realizando actividades escritas, representaciones, squeej y cánticos, el alumno se familiarizará con los distintos temas de la creación.*

Contenidos => **“Libro de Génesis”**

- | | |
|----------------------|------------------------------|
| 1) Jesús. | 9) Sadrac Mesac y Abed-nego. |
| 2) Jonás. | 10) Pedro. |
| 3) Sansón. | 11) Nehemías. |
| 4) Abraham. | 12) El buen samaritano. |
| 5) Esteban. | 13) David. |
| 6) Pablo. | 14) Job. |
| 7) Juan el bautista. | 15) Moisés. |
| 8) Daniel. | |

Es importante destacar que usted debe leer las actividades de cada clase y buscar el texto que más le acomode para el desarrollo de ésta, otorgue también un tiempo para que los alumnos puedan expresar sus propias ideas.

1ª Timoteo 4:13 => **“Entre tanto que voy, ocúpate en la lectura la exhortación y la enseñanza”**

Dios bendiga el proyecto educativo que recién se inicia y el material presentado a usted y permita su ejecución de acuerdo a su voluntad. Deseando las más ricas bendiciones y agradeciendo de antemano su apoyo saludamos atte. a Ud.



Pastor Ricardo Vergara
Director Nacional de Educación

CONSEJOS PARA EL DESARROLLO DE LAS ACTIVIDADES





Estimado(a) hermano(a) a continuación entregamos a usted una guía que esperamos le permita desarrollar el cuaderno de una manera más cómoda.

Las actividades para la clase de intermedios cuentan con trabajos de: pintado, manualidades, distinción y de conversación, donde el alumno podrá utilizar sus capacidades físicas, motoras, auditivas, quinésicas y paralingüísticas; de manera que cada uno de ellos pueda sentirse integrado al trabajo de su clase.

No olvide que la principal tarea la tiene usted como profesor, y en su ayuda presentamos los siguientes consejos:

- ✓ Debe leer cada lección antes de llegar a dar su clase, ya que debe demostrar manejo en el tema y debe responder a las preguntas que en los alumnos puedan surgir.
- ✓ Debe tratar de no mandar a realizar las lecciones en casa, ya que es fundamental el trabajo que se realiza en la clase de su iglesia.
- ✓ Debe incentivar el trabajo y la participación de cada alumno en las diversas actividades.
- ✓ Debe buscar la manera más fácil para que los alumnos puedan desarrollarse en la actividad, buscando medios para tratar de llamar la atención de cada uno de ellos, recordando que cada alumno es distinto y aprende de diferentes maneras.
- ✓ Es usted quien conoce la realidad de su clase, por lo tanto puede adaptar las lecciones de acuerdo a su comodidad, sin restarle ninguna actividad, pero acomodándola de la mejor manera.
- ✓ Recuerde que todo trabajo realizado con amor tiene su fruto de acuerdo a la voluntad de Dios; y que el Espíritu Santo trata con cada uno de distintas formas.

En este cuaderno se han incorporado una serie de iconos que lo ayudarán a complementar las actividades y le facilitarán la tarea de comprensión de los temas.

	<p><u>Escritura y pintado:</u> Este ícono indicará una actividad enfocada a pintar y escribir.</p>
	<p><u>Conversación o comentario grupal</u> Este ícono indica la realización de una conversación o comentario en grupo relacionado con el texto o historia del día. Es importante que otorgue un tiempo pequeño a cada alumno para que exprese lo que entiende o siente.</p>
	<p><u>Diccionario</u> Este ícono indicará la definición de algún concepto que usted deberá aclarar a los alumnos.</p>
	<p><u>Material concreto</u> Este ícono indica que se realizará una actividad utilizando plasticina o papel lustre o algún material de desecho.</p>

DATOS PERSONALES

Mi Nombre es:.....

Mi Mamá se llama:.....

Mi Papá se llama:.....

Mis Hermanos se llaman:.....

Vivo en:.....

Mi Teléfono es:.....

Mi iglesia se encuentra en:.....

Mi Pastor se llama:.....

Mi profesor es:.....

EN CASO DE EMERGENCIA AVISAR A:

Nombre:.....

Teléfono:.....

¡Una Carta Para Usted!

Estimado hermanito o hermanita:

El Departamento de Educación de nuestra Misión le da la más cordial bienvenida a éste, su primer día en nuestra Escuela Dominical. Esperamos que se encuentre muy bien; y feliz de iniciar un nuevo camino lleno de aventuras y revelaciones en compañía de nuestro Señor Jesucristo.

¡JUNTOS IREMOS AL ENCUENTRO DEL DIOS VIVO!

Avance con confianza junto a sus compañeros, profesor y el apoyo que domingo a domingo sus padres le entregarán. Realice las actividades señaladas para cada tema, comente con su profesor y compañeros, luego con su mayor esfuerzo escriba, pinte y dibuje conforme sea la actividad.

Que Dios esté con usted y su familia, esperamos que este cuaderno sea de su agrado para trabajar, son los sinceros deseos de sus hermanos del Departamento Nacional de Educación de la Iglesia Misión Evangélica San Pablo de Chile.

*Pastor Ricardo Vergara
Director Nacional de Educación*

LECCIÓN N°1:

JESÚS



Trabaje con su profesor:

* Texto del día: **Lucas:**

- 1) Comente con su profesor y compañeros los puntos importantes del texto de hoy.
- 2) Completa el cuadro con características que tenía Jesús y usted.



CARACTERÍSTICAS	JESÚS	YO
La ciudad en que nació		
Donde me recostaban (dormía)		
Después de nacer quienes me visitaron		
Quien te bautizo		

3) Une con una línea los datos dados en la columna A con la respuesta que usted crea correcta de la columna B, sobre la vida de Jesús.

COLUMNA A

Templo

Tentación

Milagros

Predicación

Nacimiento

COLUMNA B

María dio a luz a Jesús en la ciudad de Belén.

Anunciando el evangelio de Cristo.

Lo buscaron por tres días en Jerusalén.

El diablo le dijo si eres hijo de Dios convierte la piedra en pan.

A muchos sanaba, ej: espíritu inmundo, la suegra de Pedro.

MI COMPROMISO DE HOY

Señor Jesús:

Ayúdeme a cumplir esta semana el siguiente compromiso:

.....

.....

.....

Nombre y firma

LECCIÓN Nº 2:

JONÁS



Trabaje con su profesor:

* Texto del día: *Jonás: del capítulo 1 al 4*




- 1) Comente con su profesor y compañeros los puntos importantes del texto de hoy.
- 2) Une los puntos y descubre que fue lo que paso con Jonás.



3) Realiza las siguientes actividades:

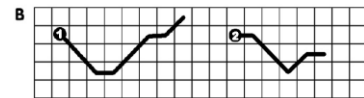
Busca las diferencias

Encuentra la palabra oculta



A

T	M	W	M	I	J	J	B	N	Q	G	R	Z	R	H	Y	X	L	P
R	A	L	M	U	E	R	A	B	W	E	O	R	H	F	V	T	M	W
T	G	Y	G	E	A	M	L	H	P	G	O	H	A	C	A	N	X	N
E	J	M	U	N	T	G	T	U	V	G	J	Q	X	R	N	W	P	A
G	B	M	E	T	E	U	X	S	Z	J	R	O	V	S	O	Q	H	O



1

2

MI COMPROMISO DE HOY

Ayúdeme a cumplir esta semana el siguiente compromiso:

.....

Nombre y firma

Departamento de Educación Iglesia Misión Evangélica San Pablo de Chile

LECCIÓN N° 3:

SANSON



Trabaje con su profesor:

* Texto del día: *Jueces capítulos 13, 14, 15 y 16*

1) Actividad dinámica.

2) Complete el siguiente cuadro: En las columnas abajo, anota dos áreas de tu vida dónde necesitas que Dios te dé otra oportunidad para intentar hacer lo bueno ante sus ojos. Escribe una oración al Señor confesando tus fallas y pidiendo su perdón. No te olvides que el amor de Dios es persistente e incansable. Siempre está dispuesto a darte otra oportunidad.

SITUACIÓN	MEJORA

3) Trabaje con su compañero completando el rompe cabezas.

4) Trabajo grupal sobre la vida de Sansón.

5) Complete sopa de letras.



- Sansón
- nazareno
- apartado
- Espíritu
- fuerte
- para Dios
- cabello largo
- Dalila
- desobediencia

LECCIÓN Nº 4:

ABRAHAM



Trabaje con su profesor

Texto del día: **Génesis 22: 1**

- 1) Comente con su profesor y sus compañeros los puntos importantes del texto de hoy
- 2) Actividades dinámicas con el grupo.
- 3) Complete la siguiente sopa de letras.

Í U L X C L R Ú L C E O Q C K
I E F A E O L E Ñ A G S C Q R
R Ñ A G H X Á A T E E T U A O
Í S N S Í O G O U I Á H C R I
I Á G N O W L F D B É I H Z C
N C R C M Ó Á O Z A F B I Y E
H O I U A T G C C I Ñ Q L C Z
I R T E N P R B R A M O L C U
J D A R O A I C C A U F O Q A
O E R N R F A G R W C S Y I B
H R A O E S Á A M G H I T E R
H O D S S E Á P O F A Í P O A
O A M S E Ñ O R R V C X V K H
C I E L O T F A I Y H N D W A
C A R N E R O S A D O L R K M



HUJO	SACRIFICAR	MANO	HOLOCAUSTO	CUERNOS
CIELO	CORDERO	SEÑOR	MUCHACHO	ISAAC
DAÑO	ABRAHAM	ADORAR	ÁNGEL	CUCHILLO
GRITAR	CARNERO	LEÑA	MORIA	FUEGO

4) Crea un acróstico con la palabra confianza:

- C=
- O=
- N=
- F=
- I=
- A=
- N=
- Z=
- A=

MI COMPROMISO DE HOY

Señor Jesús:

Ayúdeme a cumplir esta semana el siguiente compromiso:

.....

.....

.....
Nombre y firma

LECCIÓN Nº 5:

ESTEBAN



Trabaje con su profesor

1) Texto del día: **Hechos 7: 1**

2) Comente con su profesor y sus compañeros los puntos importantes del texto de hoy

3) Encierra en un círculo la alternativa correcta:

1- Los ancianos y los escribas acusaron a Esteban de: (Hechos 6:11-13)

- a) hablar a los gentiles
- b) blasfemar contra Dios
- c) comer comidas inmundas

2. ¿A quién miro Esteban cuando veía al cielo? (Hechos 7:56)

- a) Abraham
- b) Jesús (El Hijo del Hombre)
- c) Saulo

3. Los miembros del concilio estaban tan enojados con Esteban que ellos: (Hechos 7:57-58)

- a) se taparon los odios
- b) le echaron fuera de la ciudad


4) Completa la siguiente sopa de letras.



S A N G E T N E G Y I M O L L K M N B O
M K J H G F D S E R T E S T I G O S B V
J E S U S P L M A R A V I L L A S O L P
O P I U Y T R E S T E R S I V B N M M N
J H G F D O R M I R O P A E K L O I U Y
S E N A L E S U Y T R E B L X C V B N M
E S P I R I T U J H G F I O A Q W E R T
Y T I O E L K J H E F D D A N W E R T Y
L E O P P J P G A B R I U L G V A N M J
U B K L O K M N B V C X R W E D G R T G
H A U E S C R I B A S U I T L E O O P I
R N U Y O S E N O R R F A H J N G G T U
A L I Z A B E T O I L I C N O C A R T R
T Y U J O I I N C I E N S O H H N G T A
E U A L F O D A E R D E P A O L I U Y C
J F U T R O P O D E R H Y O R T S O R I
U A V F R T G U Y O I K J H G F R E D O
S U M O S A C E R D O T E F R T G H M N
I U J H Y T R E W S A N C I A N O O I K
J U H I J O R F D B G T R F V C D E W S

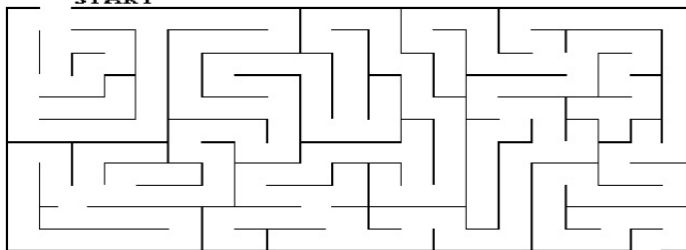
- | | | | | |
|----------|----------------|--------------------|----------|----------|
| ANGEL | DORMIR | FE TESTIGOS | REPOSO | CIELO |
| CONCILIO | SUMO SACERDOTE | ANCIANO JESUS | ROSTRO | GENTE |
| PODER | ESTEBAN | SAULO APEDREADO | ESCRIBAS | SINAGOGA |
| SUJETAR | SABIDURIA | SEÑALES MARAVILLAS | ESPIRITU | |

5) Ayuda a esteban a encontrar el camino para seguir predicando.



ENTRADA

START



FINISH

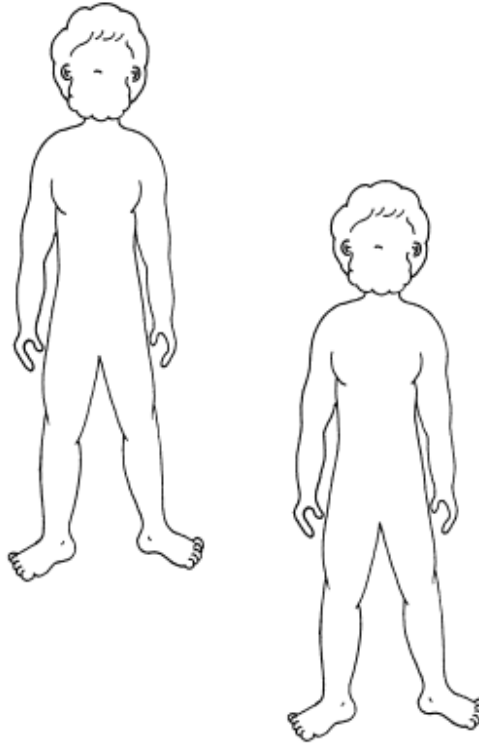
SALIDA

LECCIÓN N° 6:

PABLO



- 1) Texto del día: *Génesis 16: 1*
- 2) Comente con su profesor y sus compañeros los puntos importantes del texto de hoy.
- 3) De acuerdo a la imagen pida a sus estudiantes que en la primera silueta escriban características de personas que no conocen a Dios, en la segunda silueta escriban características de hombres que si conocen del Señor.



) Sigue las instrucciones para ver la transformación de Saulo:

SAULO de acuerdo a esta palabra coloca o quita la letra que corresponda.

_____ Quita la "u"; añade una "t" en el cuarto puesto (antes de la "o")

_____ Cambia la "t" por una "v" Cambia la "s" por una "c" Añade "ari" entre la "v" y la "o"

_____ Quita la "c" y la "i" Quita la "l" y la "v"; añade una "j" en lugar de "v";

_____ pon una "p" al principio Cambia la "j" por una "b"; quita la segunda "a"; añade una "l" entre ;a "b" y la "r"; quita la "r"

MI COMPROMISO DE HOY

Señor Jesús:

Ayúdeme a cumplir esta semana el siguiente compromiso:

.....

.....

.....
Nombre y firma

LECCIÓN Nº 7:

JUAN EL BAUTISTA

Trabaje con su profesor

- 1) Texto del día: **Lucas 1: 57-** ____
- 2) Comente con su profesor y sus compañeros los puntos importantes del texto de hoy.
- 3) Complete la siguiente sopa de letra.



S G A L I L E A G Y S O M S I T U A B O
M K J H G F D A E R T Y H B M N H G B V
J H U I O P E U N B V C V N A D R O J P
O P I U Y T S N W Q A S X C V B N M M N
J H G F D R I Y U I O P A L O M A I U Y
G H J K L O E U Y T R E W S X C V B N M
Y U U I O P R K J H G F D S A Q W E R T
Y U A O P L T J H G F D S A Q W E R T Y
L I N P J J O G U D Y W P N C V B N M J
U I K L H K M N B V C S S A E D F R T G
H Y U J K I J K L O I U Y S R P E R P I
E J U E S P I R I T U S A N T O B G R R
R D C M J U Y H G B V E R E D C V R E G
O Y U J K I O L P M K J U Y H H Y G P R
D D T R F G V B H J N M K I O L I U A T
E F G T R O P R E D I C A N D O V F R E
S C A I F A S U Y O I A J H G F R E A C
N H Y T G B V F R E D D V F R T G H D K
I U J H Y T R E W M J H Y T G B L O I K
O T N E I M I T N E P E R R A C D E W S

**ANAS
BAUTISMOS
JESUS
JUAN
JORDAN**

**HERODES
PREPARAD
ARREPENTIMIENTO
DESIERTO
ESPIRITU SANTO**

**PREDICANDO
CAIFAS
PALOMA
GALILEA**

4) Cada número representa una letra del alfabeto. Sustituye cada letra por el número correspondiente para resolver las palabras secretas:

E	Ü	Z	G	P	R	S	C	X	H	W	V	N	Í	M	T	Y
1	2	3	4	5	6	7	8	9	10	11	12	13	14	15	16	17
Ó	É	O	Q	I	Ñ	A	Ú	J	L	D	K	U	Á	B	F	
18	19	20	21	22	23	24	25	26	27	28	29	30	31	32	33	

- a) 26-30-24-13 _____
- b) 3-24-8-24-6-14-24-7 _____
- c) 7-24-27-12-24-28-20-6 _____
- d) 5-6-1-5-24-6-24-6 _____
- e) 8-24-15-22-13-20 _____
- f) 5-24-8-24-28-20-7 _____
- g) 5-30-1-32-27-20 _____
- h) 5-6-20-33-1-16-24 _____

CAMINO PACADOS	PREPARAR PUEBLO	SALVADOR JUAN	ZACARÍAS PROFETA
-------------------	--------------------	------------------	---------------------

LECCIÓN Nº 8:

DANIEL



Trabaje con su profesor

- 1) Texto del día: *Daniel 1*: ____
- 2) Comente con su profesor y sus compañeros los puntos importantes del texto de hoy
- 3) Realice la siguiente actividad



En cada línea escriba que es lo que representa cada uno y cuál es la reputación o testimonio que representa, elija de acuerdo a estas palabras:

- ✓ Lindo y quiere un abrazo.
- ✓ Leal.
- ✓ Lento.
- ✓ Dishonesto.
- ✓ Necio.
- ✓ Valiente y digno de confianza.
- ✓ Descuidado, sucio.
- ✓ Feroz.
- ✓ Sano.



4) Realice una secuencia de hechos importantes en su vida.

Primer episodio	Segundo episodio	Tercero episodio

5) Cuente lo que tuvo que vivir Daniel en la fosa de los leones y a causa de que lo arrojaron. Reflexione con ellos de lo importante que es orar y tener comunicación con Dios. Complete el siguiente cuadro donde coloca porque orar y porque agradecer.

Oraciones	Agradecimientos

MI COMPROMISO DE HOY

Señor Jesús:
Ayúdeme a cumplir esta semana el siguiente compromiso:

.....



.....

Nombre y firma

LECCIÓN Nº 9: SADRAC MESAC Y ABED-NEGO

Trabaje con su profesor

- 1) Texto del día: **Daniel 3:16**
- 2) Comente con su profesor y sus compañeros los puntos importantes del texto de hoy
- 3) Ayude a encontrar el camino a Sadrac Mesac y Abed-nego.



4) 6) Escribas tres situaciones difíciles que hayan vivido en las que tuvieron que ser valientes y tener mucha fuerza a la hora de que otras personas se burlaran de usted, pero con esto mostro la obediencia a Dios.

Primera Situacion	Segunda situacion	Tercera situacion

MI COMPROMISO DE HOY

Señor Jesús:

Ayúdeme a cumplir esta semana el siguiente compromiso:

-
-

.....

Nombre y firma

LECCIÓN Nº 10:

PEDRO



Trabaje con su profesor

- 1) Texto del día: **Marcos 14:26**- _____
- 2) Comente con su profesor y sus compañeros los puntos importantes del texto de hoy
- 3) Responda las siguientes preguntas de acuerdo a la lección:

a) ¿Qué le dijo Jesús que haría Pedro en la noche?

b) ¿Cuántas veces negaría Pedro a Jesús?

c) ¿Qué le pidió Jesús a Pedro, Jacobo y Juan y ellos no cumplieron?



d) Mientras Pedro estaba en el patio ¿qué le pregunto la gente? ¿y que respondió Pedro?

e) ¿Qué le dijo Jesús que haría Pedro en la noche?

f) ¿Cuántas veces negaría Pedro a Jesús?

g) ¿Qué le pidió Jesús a Pedro, Jacobo y Juan y ellos no cumplieron?



h) Mientras Pedro estaba en el patio ¿qué le pregunto la gente? ¿y que respondió Pedro?

4) Realice un acróstico con la palabra Pedro:

P=

E=

D=

R=

O=

MI COMPROMISO DE HOY

Señor Jesús:

Ayúdeme a cumplir esta semana el siguiente compromiso:

.....

.....

.....

Nombre y firma

LECCIÓN Nº 11:

NEHEMÍAS

Trabaje con su profesor

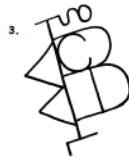
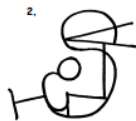
- 1) Texto del día: *Nehemías 1*: _____
- 2) Comente con su profesor y sus compañeros los puntos importantes del texto de hoy
- 3) Completa la siguiente sopa de letra



- ✓ Persia.
- ✓ Jerusalén.
- ✓ Todos ayudaron.
- ✓ Nehemías.
- ✓ Permiso de ir.
- ✓ Muro terminado.
- ✓ Catador del rey.
- ✓ Reparar muro.
- ✓ Cincuenta y dos.



- 4) Descubre las palabras que forman cada grupo de letras, para saber con qué y cómo fue la celebración (Nehemías 12:27)



- 5) Responda a las siguientes preguntas:

Responde las siguientes preguntas:

a) ¿Qué hizo Nehemías cuando supo lo que estaba pasando en Jerusalen?

b) ¿Qué le pregunto el rey a Nehemías?

c) ¿Finalmente en que ayudo Nehemias en Jerusalén?

d) ¿Qué hicieron los enemigos de los irraelitas?

e) ¿Cuánto tiempo se demoraron en terminar de construir el muro de Jerusalen?

LECCIÓN Nº 12:

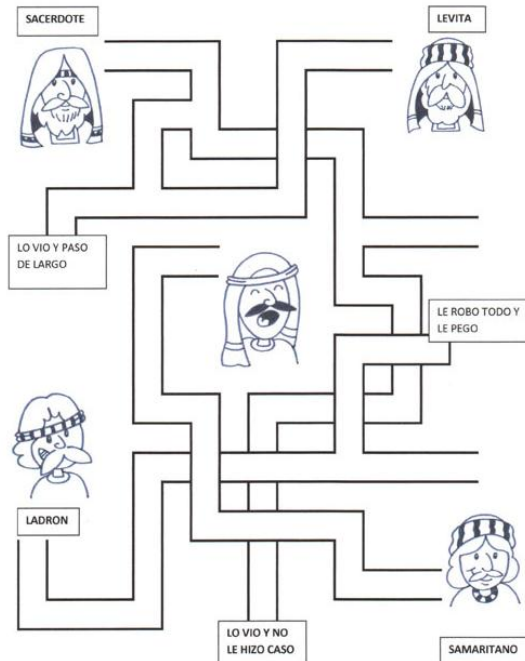
EL BUEN SAMARITANO



Trabaje con su profesor:


* Texto del día: Lucas 10:25-37

- 1) Comente con su profesor y compañeros los puntos importantes del texto de hoy.
- 2) Ayude a cada personaje a llegar a su destino y descubra quien de todos ellos actuó de forma ayudando a su próximo.



4) Descubre el camino correcto.

Serie parábolas - # 20 - El buen samaritano



LECCIÓN Nº 13:

DAVID



Trabaje con su profesor:

* Texto del día: *1Samuel 17:3*


- 1) Comente con su profesor y compañeros los puntos importantes del texto de hoy.
- 2) Cada numero representa una letra sustituyelo y asi podras saber cual es la palabra secreta.

1	2	3	4	5	6	7	8	9	10	11	12	13	14	15	16
G	S	J	Y	P	I	F	B	T	U	L	R	Ú	A	K	V
17	18	19	20	21	22	23	24	25	26	27	28	29	30	31	32
É	Z	O	C	X	M	D	Ó	Á	Ñ	N	E	H	Q	Í	W

1. 9-12-6-10-27-7-19 _____
2. 23-14-16-6-23 _____
3. 5-6-28-23-12-14 _____
4. 8-14-9-14-11-11-14 _____
5. 8-12-19-27-20-28 _____
6. 20-14-2-20-19 _____
7. 29-19-27-23-14 _____
8. 1-19-11-6-14-9 _____

David	batalla	casco	honda
Goliat	bronce	piedra	trunfo

3Escriba problemas o dificultades que quiera superar en la imagen de Goliat y en la imagen de David escriba la solución y la medida que va a tomar para que no siga teniendo ese problema.



MI COMPROMISO DE HOY

Señor Jesús:

Ayúdeme a cumplir esta semana el siguiente compromiso:

.....

.....

.....
Nombre y firma

LECCIÓN Nº 14:

JOB



Trabaje con su profesor:

* Texto del día: **Job 1:** __

1) Comente con su profesor y compañeros los puntos importantes del texto de hoy.

2) Responda a las siguientes preguntas:

a) ¿Qué clase de hombre era Job?

b) ¿Qué le pidió Satanás a Dios, con respecto a su hijo Job?

c) ¿Qué le paso a Job con sus hijos y las riquezas que tenía?

d) ¿Cómo reaccionaron sus amigos y familiares ante las pruebas pasadas por Job?

e) ¿Después de todo lo que vivió Job que le dio Dios?

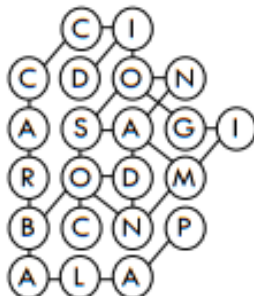
3) Resuelve la siguiente sopa de letra.



A	B	C	D	L	R	I	Q	U	E	Z	A	S	E
F	A	G	H	I	A	J	K	L	M	N	V	R	S
T	U	N	V	X	Y	R	Z	A	B	I	C	D	E
B	C	F	G	H	I	J	G	K	D	L	M	O	N
E	P	A	Q	E	R	S	T	A	U	V	W	X	O
N	Y	Z	L	A	L	B	D	I	O	S	C	D	P
D	E	F	G	A	H	E	I	J	K	L	M	N	E
I	O	P	Q	R	M	T	S	U	E	V	W	X	C
C	Y	Z	A	R	B	I	C	D	L	E	F	G	O
I	H	I	E	J	H	K	D	L	B	M	N	O	P
O	Q	F	R	S	I	T	U	A	O	T	S	U	J
N	N	V	W	X	J	O	B	Y	D	Z	A	B	C
E	D	E	F	G	O	H	I	J	K	L	M	N	O
S	P	Q	R	T	S	A	T	A	N	A	S	U	V

- ✓ Job.
- ✓ Justo.
- ✓ Dios.
- ✓ Ángeles.
- ✓ Satanás.
- ✓ Bendiciones.
- ✓ Calamidad.
- ✓ Hijos.
- ✓ Enfermedad.
- ✓ Vida.
- ✓ No pecó.

4) Sigues las líneas para mover de una letra a la otra, encuentra la palabra del verso.



- ✓ Mano.
- ✓ Dios.
- ✓ Conmigo.
- ✓ Obra.
- ✓ Palabra.

LECCIÓN Nº 15:

MOISÉS




Trabaje con su profesor:

* Texto del día: **Éxodo 3:4**

- 1) Comente con su profesor y compañeros los puntos importantes del texto de hoy.
- 2) Ayuda a Moisés...

Moisés acepta el llamado de Dios y junto con su familia salen para Egipto. Sigue el laberinto y mira que encontró en medio del camino.



4) Escribe un acróstico con la palabra Moisés.

M=

O=

I=

S=

E=

S=



5) Complete el siguiente cuadro:

	Las excusas de Moisés	Las respuestas de Dios
Éxodo 3:11		
Éxodo 3:13		
Éxodo 4:1		
Éxodo 4:10		

6) Complete el siguiente cuadro:

	Las excusas de Moisés	Las respuestas de Dios
Invitar a mis amigos a la iglesia		
Contarle a alguien que Jesús le ama		
Visitar a una persona necesitada		
Ayudar en su iglesia		