



Iglesia Misión Evangélica San Pablo de Chile
Personalidad Jurídica 00410
Departamento de Educación
Director Nacional: Ricardo Vergara

CUADERNO DE ESTUDIOS BÍBLICOS PARA INTERMEDIOS NIVEL 2



“APRENDIENDO DEL MAESTRO”

Mi nombre es:

Mi dirección es:

Mi profesor es:

Clase de: Siete Años

PRESENTACIÓN

*De: Director Nacional de Educación
Iglesia Misión Evangélica San Pablo de Chile*

A: Hermanos profesores de nuestras Iglesias

Estimados Hermanos:

Junto con saludarlos cariñosamente en el amor de nuestro Señor Jesucristo, presentamos a usted el material, que nuestro departamento ha elaborado para la clase de niños intermedios de nuestras Escuelas Dominicales, para el primer semestre de este año y en el marco de nuestro proyecto educativo.

En este cuadernillo usted encontrará sugerencias educativas con las cuales pretendemos aportar positivamente y facilitar la realización de sus clases. Cabe señalar la importancia que usted posee en la ejecución de dicho proyecto, es por esto que damos a conocer a usted el objetivo Fundamental, los objetivos específicos y un listado de contenidos correspondiente a este sector:

Objetivo Fundamental => Conocer, comprender y aplicar las enseñanzas de Jesús en su diario vivir.

Objetivos Específicos => * Por medio de la realización y formulación de simples frases escritas y orales, el alumno aprenderá a formular oraciones personales para comunicarse con el padre.

* Realizando actividades escritas, representaciones, squery y cánticos, el alumno se familiarizará con los distintos temas de la creación.

Contenidos => **“Enseñanzas de Jesús”**

- | | |
|-------------------------|-----------------------------|
| 1) Humildad. | 9) Juzgar a los demás. |
| 2) Resistir lo malo. | 10) Las preocupaciones. |
| 3) La oración. | 11) La caridad. |
| 4) El ayuno. | 12) El odio. |
| 5) La Fé | 13) La venganza. |
| 6) Tesoros en el cielo. | 14) El amor a los enemigos. |
| 7) El juramento. | 15) Tener un buen sustento. |
| 8) Marcar la diferencia | |

Es importante destacar que usted debe leer las actividades de cada clase y buscar el texto que más le acomode para el desarrollo de ésta, otorgue también un tiempo para que los alumnos puedan expresar sus propias ideas.

1ª Timoteo 4:13 => **“Entre tanto que voy, ocúpate en la lectura la exhortación y la enseñanza”**

Dios bendiga el proyecto educativo que recién se inicia y el material presentado a usted y permita su ejecución de acuerdo a su voluntad. Deseando las más ricas bendiciones y agradeciendo de antemano su apoyo saludamos atte. a Ud.

*Pastor Ricardo Vergara
Director Nacional de Educación*

CONSEJOS PARA EL DESARROLLO DE LAS ACTIVIDADES





Estimado(a) hermano(a) a continuación entregamos a usted una guía que esperamos le permita desarrollar el cuaderno de una manera más cómoda.

Las actividades para la clase de intermedios cuentan con trabajos de: pintado, manualidades, distinción y de conversación, donde el alumno podrá utilizar sus capacidades físicas, motoras, auditivas, quinésicas y paralingüísticas; de manera que cada uno de ellos pueda sentirse integrado al trabajo de su clase.

No olvide que la principal tarea la tiene usted como profesor, y en su ayuda presentamos los siguientes consejos:

- ✓ Debe leer cada lección antes de llegar a dar su clase, ya que debe demostrar manejo en el tema y debe responder a las preguntas que en los alumnos puedan surgir.
- ✓ Debe tratar de no mandar a realizar las lecciones en casa, ya que es fundamental el trabajo que se realiza en la clase de su iglesia.
- ✓ Debe incentivar el trabajo y la participación de cada alumno en las diversas actividades.
- ✓ Debe buscar la manera más fácil para que los alumnos puedan desarrollarse en la actividad, buscando medios para tratar de llamar la atención de cada uno de ellos, recordando que cada alumno es distinto y aprende de diferentes maneras.
- ✓ Es usted quien conoce la realidad de su clase, por lo tanto puede adaptar las lecciones de acuerdo a su comodidad, sin restarle ninguna actividad, pero acomodándola de la mejor manera.
- ✓ Recuerde que todo trabajo realizado con amor tiene su fruto de acuerdo a la voluntad de Dios; y que el Espíritu Santo trata con cada uno de distintas formas.

En este cuaderno se han incorporado una serie de iconos que lo ayudarán a complementar las actividades y le facilitarán la tarea de comprensión de los temas.

| | |
|---|--|
|  | <p><u>Escritura y pintado:</u> Este ícono indicará una actividad enfocada a pintar y escribir.</p> |
|  | <p><u>Conversación o comentario grupal</u> Este ícono indica la realización de una conversación o comentario en grupo relacionado con el texto o historia del día. Es importante que otorgue un tiempo pequeño a cada alumno para que exprese lo que entiende o siente.</p> |
|  | <p><u>Diccionario</u> Este ícono indicará la definición de algún concepto que usted deberá aclarar a los alumnos.</p> |
|  | <p><u>Material concreto</u> Este ícono indica que se realizará una actividad utilizando plasticina o papel lustre o algún material de desecho.</p> |

DATOS PERSONALES

Mi Nombre es:.....

Mi Mamá se llama:.....

Mi Papá se llama:.....

Mis Hermanos se llaman:.....

Vivo en:.....

Mi Teléfono es:.....

Mi iglesia se encuentra en:.....

Mi Pastor se llama:.....

Mi profesor es:.....

EN CASO DE EMERGENCIA AVISAR A:

Nombre:.....

Teléfono:.....

¡Una Carta Para Usted!

Estimado hermanito o hermanita:

El Departamento de Educación de nuestra Misión le da la más cordial bienvenida a éste, su primer día en nuestra Escuela Dominical. Esperamos que se encuentre muy bien; y feliz de iniciar un nuevo camino lleno de aventuras y revelaciones en compañía de nuestro Señor Jesucristo.

¡JUNTOS IREMOS AL ENCUENTRO DEL DIOS VIVO!

Avance con confianza junto a sus compañeros, profesor y el apoyo que domingo a domingo sus padres le entregarán. Realice las actividades señaladas para cada tema, comente con su profesor y compañeros, luego con su mayor esfuerzo escriba, pinte y dibuje conforme sea la actividad.

Que Dios esté con usted y su familia, esperamos que este cuaderno sea de su agrado para trabajar, son los sinceros deseos de sus hermanos del Departamento Nacional de Educación de la Iglesia Misión Evangélica San Pablo de Chile.

*Pastor Ricardo Vergara
Director Nacional de Educación*

LECCIÓN N°1:

HUMILDAD



Trabaje con su profesor:

* Texto del día: *Filipenses 2:1-11*

1) Comente con su profesor y compañeros los puntos importantes del texto de hoy.

2) Escribe tres acciones en las que se verá reflejada la humildad.

- a) _____
- b) _____
- c) _____
- d) _____

3) Sigue la escalera y anota los versos.

Ei cora — zón hu — mlde.

| | | | | |
|-------------------|---------------------|---------------------|-------------|-------------------------------|
| | | | | |
| Filipenses 2:5 | que hubo también | en Cristo Jesús, | Haya, pues, | en vosotros este sentir |

4) Pon un círculo a la apariencia humilde. A la forma humilde píntala con azul y a la insolente con rojo.



MI COMPROMISO DE HOY

Señor Jesús:

Ayúdeme a cumplir esta semana el siguiente compromiso:

.....

.....
Nombre y firma

LECCIÓN N° 2:

RESISTIR LO MALO




Trabaje con su profesor:

* Texto del día: *Mateo 4: 1*

- 1) Comente con su profesor y compañeros los puntos importantes del texto de hoy.
- 2) Escriba durante la semana cuantos días le dijo no a la tentación.

| Lunes | Martes | Miércoles | Jueves | Viernes | Sábado | Domingo |
|-------|--------|-----------|--------|---------|--------|---------|
| | | | | | | |

3) Complete el siguiente crucigrama.



HORIZONTAL

3. Rebanada o barra cocida hecha de harina y agua
5. Ser celestial que frecuentemente se muestra como una figura humana con un halo y alas
6. El demonio; el enemigo de Dios
7. Sentir necesidad o deseo de comida

VERTICAL

1. La Tierra y todos los lugares y cosas de la misma
2. Mostrar un fuerte sentimiento de amor y respeto hacia Dios
3. Roca pequeña
4. Intentar que alguien haga algo malo

| | | | |
|--------|--------|--------|--------|
| HAMBRE | PAN | ADORAR | DIABLO |
| PIEDRA | TENTAR | ÁNGEL | MUN |

4) Descubre las palabras ocultas en la siguiente sopa de letra.

R P I E D R A I H A M B R E Ñ
 T X P Ú N B C T Á X M L N O B
 F Q T V T C P G H N É Í K D V
 Á N J Ó N E I P H K G V M P Z
 Ó Í X U S O M T Á R M E O Y D
 E E C O M E R P X É V T L Y D
 A S Á D R I K L L V Q E D E É
 D D P B T U P U A O I N M Y S
 E E O Í E Z A D I K M T F J G
 S D V R R H N T I I Ú A Ñ V Ó
 I P I K A I O L I A C D É R M
 E F V Y I R T M L P B O Y B U
 R I E V Y K S U B T D L F G N
 T Ó Q S A N T O U R Í B O F D
 O N F Ó F T Y C Y F E W O D O

| | | | | |
|----------|---------|--------|--------|---------|
| Espíritu | tentado | hambre | vive | adorar |
| Santo | diablo | pedra | hombre | ángeles |
| desierto | comer | pan | mundo | templo |

LECCIÓN N° 3:

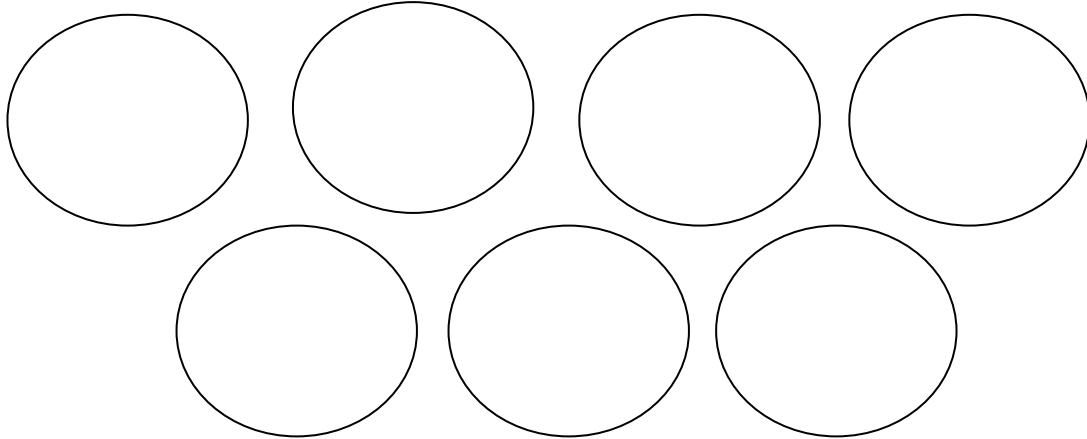
ORACIÓN




Trabaje con su profesor:

* Texto del día: *Ester desde el capítulo 1 hasta el 10*

- 1) Comente con su profesor y compañeros los puntos importantes del texto de hoy.
- 2) Escribe en los círculos algunas peticiones que quieres pedirle a Dios de forma personal.



- 3) Escriba en la lámina algunas peticiones que serán escuchadas por sus compañeros para ser presentadas entre todos.



Señor Jesús:

Ayúdeme a cumplir esta semana el siguiente compromiso:

.....
Nombre y firma

LECCIÓN Nº 4:

EL AYUNO

Conversación
Grupal



Trabaje con su profesor

Texto del día: **Génesis 22: 1**

- 1) Comente con su profesor y sus compañeros los puntos importantes del texto de hoy
- 2) Escriba de que hará ayuno y cuán difícil para usted fue esto.

Mi ayuno

| Tareas | |
|--|--|
| Orar al levantarse. | |
| Leer la biblia. | |
| Hablar del amor de Jesús a alguien. | |
| Agradecer a Dios por las cosas buenas y malas. (Recordando que Dios es bueno en todo tiempo) | |
| Pedir perdón por las cosas malas que hayas hecho durante el día, y que no volverás hacer. | |
| Durante el día hacer buenas obras. | |
| Terminar el día invitando a orar a tu familia. | |
| | |
| | |



MI COMPROMISO DE HOY

Señor Jesús:

Ayúdeme a cumplir esta semana el siguiente compromiso:

.....

Nombre y firma

LECCIÓN Nº 5:

LA FÉ

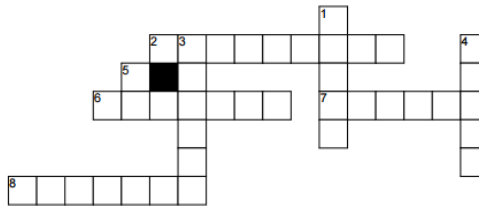


Trabaje con su profesor

- 1) Texto del día: **Mateo 5:17-20**
- 2) Comente con su profesor y sus compañeros los puntos importantes del texto de hoy
- 3) Colorea la imagen del centurión.



4) Complete el siguiente crucigrama.



HORIZONTAL

2. Estar sorprendido, atónito, estupefacto
6. Ser digno de algo
7. Personas que conoces bien y sientes afecto por ellas
8. Sentirse físicamente mal

VERTICAL

1. Curar o hacer que esté saludable nuevamente
3. Persona que trabaja al servicio de otro
4. El Hijo de Dios
5. Una creencia fuerte en el poder de Dios

| | | | |
|-----------|---------|--------|---------|
| ASOMBRADO | SANAR | FE | ENFERMO |
| JESÚS | MEREZCO | SIERVO | AMIGOS |

5) Completa las palabras secretas.

| | | | | | | | | | | | | | | | |
|----|----|----|----|----|----|----|----|----|----|----|----|----|----|----|----|
| Ú | T | Ó | V | Y | W | Á | L | M | I | Q | U | F | B | A | N |
| 1 | 2 | 3 | 4 | 5 | 6 | 7 | 8 | 9 | 10 | 11 | 12 | 13 | 14 | 15 | 16 |
| E | C | Z | J | P | D | X | O | Í | S | R | K | É | H | G | Ñ |
| 17 | 18 | 19 | 20 | 21 | 22 | 23 | 24 | 25 | 26 | 27 | 28 | 29 | 30 | 31 | 32 |

1. 20-17-26-1-26 _____
2. 15-26-24-9-14-27-15-22-24 _____
3. 17-16-13-17-27-9-24 _____
4. 9-17-27-17-19-18-24 _____
5. 26-15-16-15-27 _____
6. 15-9-10-31-24-26 _____
7. 26-10-17-27-4-24 _____
8. 18-17-16-2-12-27-10-3-16 _____

| | | | |
|--------|-----------|-----------|--------|
| SANAR | ENFERMO | MEREZCO | JESÚS |
| AMIGOS | ASOMBRADO | CENTURIÓN | SIERVO |

LECCIÓN Nº 6:

TESOROS EN EL CIELO

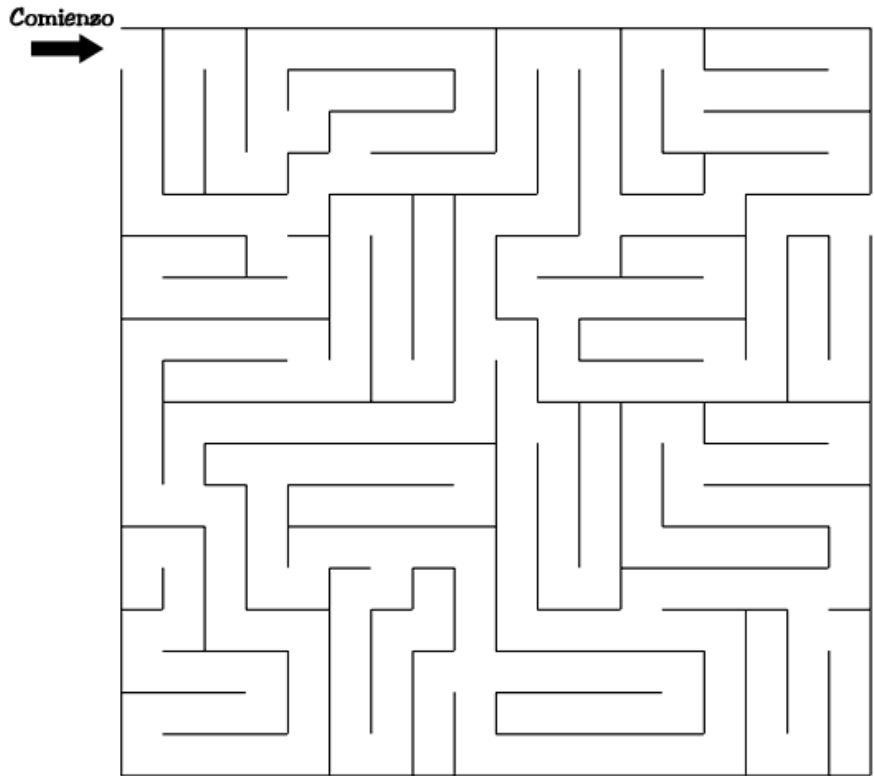


- 1) Texto del día: *Mateo 6:19-21*
- 2) Comente con su profesor y sus compañeros los puntos importantes del texto de hoy.
- 3) Responde en los siguientes cuadritos.

Hasta ahora ¿qué tipo de tesoros guardaban?

¿Qué tipo de tesoros quieres tener?

- 4) Encuentra el camino al tesoro.



MI COMPROMISO DE HOY

Señor Jesús:
Ayúdeme a cumplir esta semana el siguiente compromiso:

-
-

.....
Nombre y firma


LECCIÓN Nº 7:

EL JURAMENTO



Trabaje con su profesor

- 1) Texto del día: **Mateo 5:33-37**
- 2) Comente con su profesor y sus compañeros los puntos importantes del texto de hoy.
- 3) Escriba lo que significa la palabra jurar, de acuerdo a lo que han comentado con su profesor.



- 4) De acuerdo a la imagen escribe una breve historia relacionado con la imagen y con todo lo visto en la clase.



MI COMPROMISO DE HOY

Señor Jesús:

Ayúdeme a cumplir esta semana el siguiente compromiso:

.....

.....

.....
Nombre y firma

LECCIÓN Nº 8:

MARCAR LA DIFERENCIA



Trabaje con su profesor

1) Texto del día: *Mateo 5:13-16*

2) Comente con su profesor y sus compañeros los puntos importantes del texto de hoy

3) Términos pareados

A

B

Sal

Luz

Salario

No esconder

Diferentes

Nuestras obras

Dios

Demás personas

Condimento

Del mundo

Honra a Dios

Uso que se le daba a la sal en la antigüedad



3) Complete el párrafo

Así _____ vuestra _____ delante de los hombres, para que vean vuestras _____, y _____ a vuestro Padre que está en los cielos.

4) sopa de letras

✓ Realizar sopa de letras con conceptos asociados al texto del día



Dios – sal - diferentes - honra a Dios – luz – salario – condimento – obras

MI COMPROMISO DE HOY

Señor Jesús:

Ayúdeme a cumplir esta semana el siguiente compromiso:

.....

.....

.....

Nombre y firma

Departamento de Educación Iglesia Misión Evangélica San Pablo de Chile

LECCIÓN Nº 9:


JUZGAR A LOS DEMÁS

Trabaje con su profesor

- 1) Texto del día: *Mateo 7:1-2; Lucas 6:41*
- 2) Comente con su profesor y sus compañeros los puntos importantes del texto de hoy.

3) Crucigrama

- ✓ Realizar crucigrama con conceptos asociados al texto del día



Horizontal

3. cualquier ser humano
4. no, para que no seáis juzgados.
5. y no echas de ver la que está en tu propio ojo
6. nuestro padre celestial

Vertical

1. y con la con que medís, os será medido.
2. NO lo debemos hacer
3. opinión preconcebida, generalmente negativa, hacia algo o alguien.

3) Completa el versículo

¿Por qué miras la _____ que está en el _____ de tu hermano, y no echas de ver la _____ que está en tu propio ojo?

4) Crea un pergamino donde escribas lo que más te gusto de la lección y que pondrás en práctica

MI COMPROMISO DE HOY

Señor Jesús:

Ayúdeme a cumplir esta semana el siguiente compromiso:

.....

.....

.....

Nombre y firma

LECCIÓN Nº 10:

LAS PREOCUPACIONES



Trabaje con su profesor

1) Texto del día: *Mateo 6:24-35*

2) Comente con su profesor y sus compañeros los puntos importantes del texto de hoy.

3) Complete la oración

Mas buscad _____ el reino de _____ y su justicia, y todas estas cosas os serán _____.

3) Sopa de letras

✓ Realizar sopa de letras con conceptos asociados al texto



- | | |
|-------------|----------------|
| afan | añadidura |
| reinodeDios | preocupaciones |
| vestir | comer |
| justicia | ansiedad |
| Salomon | |

MI COMPROMISO DE HOY

Señor Jesús:

Ayúdeme a cumplir esta semana el siguiente compromiso:

.....

.....

Nombre y firma

LECCIÓN Nº 11:

CARIDAD



Trabaje con su profesor

- 1) Texto del día: **Mateo 6:1-4**
- 2) Comente con su profesor y sus compañeros los puntos importantes del texto de hoy
- 3) Una gran semana de grandes acciones. Propones con tus compañeros un compromiso a realizar buenas acciones cada día de la semana, todos deben tener lo mismo y al comenzar la próxima clase se comentará si se lograron realizar.

| Lunes | Martes | Miércoles | Jueves | Viernes | Sábado | Domingo |
|-------|--------|-----------|--------|---------|--------|---------|
| | | | | | | |

4) Escribe una palabra que te inspire cada letra de Caridad.



C _____
 A _____
 R _____
 I _____
 D _____
 A _____
 D _____

5) En cada globo escriba lo que siente cuando ayuda a alguien mas.



6) Pinte con los estudiantes, de azul los círculos donde se esté realizando una buena acción y de rojo donde no.



MI COMPROMISO DE HOY

Señor Jesús:

Ayúdeme a cumplir esta semana el siguiente compromiso:

.....

Nombre y firma

LECCIÓN Nº 12:

ODIO



Trabaje con su profesor:

* Texto del día: *Mateo 5:21-26*

- 1) Comente con su profesor y compañeros los puntos importantes del texto de hoy.
- 2) Pinte las acciones que no agradan a Dios.



Orar



Golpear a alguien



Reconciliarse



Escuchar música que nos tranquilice



Dejar de saludar a alguien

- 3) Realice un dibujo que represente la reconciliación entre dos amigos.

MI COMPROMISO DE HOY

Señor Jesús:

Ayúdeme a cumplir esta semana el siguiente compromiso:

-
-

.....
Nombre y firma

LECCIÓN Nº 13:

LA VENGANZA



Trabaje con su profesor:

* Texto del día: *Mateo 5:38-42*


- 1) Comente con su profesor y compañeros los puntos importantes del texto de hoy.
- 2) Desarrolle los siguientes verdaderos y falsos, marcando con una x la aseveración correcta.

a) Dios nos pide que tomemos la venganza por nuestras propias manos.
Verdadero _____ Falso _____


B) Dios nos pide que procuremos lo bueno delante de todos los hombres (Romanos 12:17)
Verdadero _____ Falso _____

C) Si depende de nosotros, debemos estar en paz con todas las personas. (Romanos 12:18)
Verdadero _____ Falso _____

3) Dibuje en los corazones todas aquellas acciones que le agradan a Dios



4) Tacha las nubes que tienen relación con la venganza.



MI COMPROMISO DE HOY

Señor Jesús:

Ayúdeme a cumplir esta semana el siguiente compromiso:

-
-

.....

Nombre y firma

Departamento de Educación Iglesia Misión Evangélica San Pablo de Chile

LECCIÓN Nº 15:

UN BUEN SUSTENTO

Trabaje con su profesor:

* Texto del día: *Mateo 7:24-29*

- 1) Comente con su profesor y compañeros los puntos importantes del texto de hoy.
- 2) Realiza tu propio comic de acuerdo a las imágenes.



| | | |
|------------|------------|---|
| <p>[]</p> | <p>[]</p> | <p>[]</p> |
| <p>[]</p> | <p>[]</p> | <p>[]</p> |
| <p>[]</p> | <p>[]</p> | <p>Aquella noche hubo una terrible tormenta y el río se desbordó.</p> |
| <p>[]</p> | <p>[]</p> | <p>[]</p> |

MI COMPROMISO DE HOY

Señor Jesús:

Ayúdeme a cumplir esta semana el siguiente compromiso:

.....

.....

Nombre y firma

Departamento de Educación Iglesia Misión Evangélica San Pablo de Chile