



Iglesia Misión Evangélica San Pablo de Chile  
Personalidad Jurídica 00410  
Departamento de Educación  
Director Nacional: Ricardo Vergara

# CUADERNO DE ESTUDIOS BÍBLICOS PARA INTERMEDIOS NIVEL 4



## “YO SIRVO EN MI COMUNIDAD”

*Mi nombre es:* .....

*Mi dirección es:* .....

*Mi profesor es:* .....

# PRESENTACIÓN

*De: Director Nacional de Educación  
Iglesia Misión Evangélica San Pablo de Chile*

*A: Hermanos profesores de nuestras Iglesias*

*Estimados Hermanos:*

*Junto con saludarlos cariñosamente en el amor de nuestro Señor Jesucristo, presentamos a usted el material, que nuestro departamento ha elaborado para la clase de niños intermedios de nuestras Escuelas Dominicales, para el primer semestre de este año y en el marco de nuestro proyecto educativo.*

*En este cuadernillo usted encontrará sugerencias educativas con las cuales pretendemos aportar positivamente y facilitar la realización de sus clases. Cabe señalar la importancia que usted posee en la ejecución de dicho proyecto, es por esto que damos a conocer a usted el objetivo Fundamental, los objetivos específicos y un listado de contenidos correspondiente a este sector:*

**Objetivo Fundamental** => *A través de los distintos métodos de enseñanza se pretende que el alumno pueda desarrollar un espíritu de participación y servicio a la iglesia.*

**Objetivos Específicos** => *\* Conocer, comprender y aplicar actividades que muestren el amor de cristo y que contribuyan al desarrollo de la iglesia y la comunidad.*

**Contenidos** =>

- |   |  |
|---|--|
| 1) ¿Quién es mi comunidad y como sirvo en ella?     | 9) Cumpliendo mis deberes en el colegio.       |
| 2) Dios nos llama para aportar en nuestra comunidad | 10) Participo en mi comunidad.                 |
| 3) Yo llegare a ser como él.                        | 11) Niños y niñas migrantes.                   |
| 4) Todos tenemos capacidades distintas.             | 12) Leyes y normativas.                        |
| 5) Yo cuido mi planeta.                             | 13) Personas en situación de calle.            |
| 6) Amando la creación.                              | 14) Cristianos que impactaron en su comunidad. |
| 7) Respetando a otros.                              | 15) Yo intervengo en mi comunidad.             |
| 8) Se ejemplo en tu comunidad.                      |  |

*Es importante destacar que usted debe leer las actividades de cada clase y buscar el texto que más le acomode para el desarrollo de ésta, otorgue también un tiempo para que los alumnos puedan expresar sus propias ideas.*

**1ª Timoteo 4:13** => **“Entre tanto que voy, ocúpate en la lectura la exhortación y la enseñanza”**

*Dios bendiga el proyecto educativo que recién se inicia y el material presentado a usted y permita su ejecución de acuerdo a su voluntad. Deseando las más ricas bendiciones y agradeciendo de antemano su apoyo saludamos atte. a Ud.*

---

*Pastor Ricardo Vergara  
Director Nacional de Educación*

# CONSEJOS PARA EL DESARROLLO DE LAS ACTIVIDADES





Estimado(a) hermano(a) a continuación entregamos a usted una guía que esperamos le permita desarrollar el cuaderno de una manera más cómoda.

Las actividades para la clase de intermedios cuentan con trabajos de: pintado, manualidades, distinción y de conversación, donde el alumno podrá utilizar sus capacidades físicas, motoras, auditivas, quinésicas y paralingüísticas; de manera que cada uno de ellos pueda sentirse integrado al trabajo de su clase.

No olvide que la principal tarea la tiene usted como profesor, y en su ayuda presentamos los siguientes consejos:

- ✓ Debe leer cada lección antes de llegar a dar su clase, ya que debe demostrar manejo en el tema y debe responder a las preguntas que en los alumnos puedan surgir.
- ✓ Debe tratar de no mandar a realizar las lecciones en casa, ya que es fundamental el trabajo que se realiza en la clase de su iglesia.
- ✓ Debe incentivar el trabajo y la participación de cada alumno en las diversas actividades.
- ✓ Debe buscar la manera más fácil para que los alumnos puedan desarrollarse en la actividad, buscando medios para tratar de llamar la atención de cada uno de ellos, recordando que cada alumno es distinto y aprende de diferentes maneras.
- ✓ Es usted quien conoce la realidad de su clase, por lo tanto, puede adaptar las lecciones de acuerdo a su comodidad, sin restarle ninguna actividad, pero acomodándola de la mejor manera.
- ✓ Recuerde que todo trabajo realizado con amor tiene su fruto de acuerdo a la voluntad de Dios; y que el Espíritu Santo trata con cada uno de distintas formas.

En este cuaderno se han incorporado una serie de iconos que lo ayudarán a complementar las actividades y le facilitarán la tarea de comprensión de los temas.

	<p><b><u>Escritura y pintado:</u></b> Este ícono indicará una actividad enfocada a pintar y escribir.</p>
	<p><b><u>Conversación o comentario grupal</u></b> Este ícono indica la realización de una conversación o comentario en grupo relacionado con el texto o historia del día. Es importante que otorgue un tiempo pequeño a cada alumno para que exprese lo que entiende o siente.</p>
	<p><b><u>Diccionario</u></b> Este ícono indicará la definición de algún concepto que usted deberá aclarar a los alumnos.</p>
	<p><b><u>Material concreto</u></b> Este ícono indica que se realizará una actividad utilizando plasticina o papel lustre o algún material de desecho.</p>

# **DATOS PERSONALES**

*Mi Nombre es:*.....

*Mi Mamá se llama:*.....

*Mi Papá se llama:*.....

*Mis Hermanos se llaman:*.....

*Vivo en:*.....

*Mi Teléfono es:*.....

*Mi iglesia se encuentra en:*.....

*Mi Pastor se llama:*.....

*Mi profesor es:*.....

## **EN CASO DE EMERGENCIA AVISAR A:**

*Nombre:*.....

*Teléfono:*.....

### **¡Una Carta Para Usted!**

*Estimado hermanito o hermanita:*

*El Departamento de Educación de nuestra Misión le da la más cordial bienvenida a éste, su primer día en nuestra Escuela Dominical. Esperamos que se encuentre muy bien; y feliz de iniciar un nuevo camino lleno de aventuras y revelaciones en compañía de nuestro Señor Jesucristo.*

### **¡JUNTOS IREMOS AL ENCUENTRO DEL DIOS VIVO!**

*Avance con confianza junto a sus compañeros, profesor y el apoyo que domingo a domingo sus padres le entregarán. Realice las actividades señaladas para cada tema, comente con su profesor y compañeros, luego con su mayor esfuerzo escriba, pinte y dibuje conforme sea la actividad.*

*Que Dios esté con usted y su familia, esperamos que este cuaderno sea de su agrado para trabajar, son los sinceros deseos de sus hermanos del Departamento Nacional de Educación de la Iglesia Misión Evangélica San Pablo de Chile.*

---

*Pastor Ricardo Vergara  
Director Nacional de Educación*

# **LECCIÓN Nº1: ¿QUIÉN ES MI COMUNIDAD Y COMO SIRVO EN ELLA?**



★ Recuerda saludar a tu profesor y demás compañeros y compañeras.

Trabaje con su profesor:

\* Texto del día: **Mateo 4:23**

- 1) Comente con su profesor y compañeros los puntos importantes del texto de hoy.
- 2) Describe quienes forman parte de tu comunidad y que beneficios obtienes de estas.



<u>Iglesia:</u>
<u>Beneficios:</u>

<u>Colegio:</u>
<u>Beneficio:</u>

<u>Barrio:</u>
<u>Beneficio:</u>

3) Busque en la biblia personajes que hayan vivido en comunidad y que hayan aportado a los ciudadanos. Al menos 3 personajes.

Personaje Bíblico	Aporte a la comunidad

### ***MI COMPROMISO DE HOY***

Señor Jesús:

Ayúdeme a cumplir esta semana el siguiente compromiso:

.....

.....

.....

Nombre y firma

# **LECCIÓN N°2: DIOS NOS LLAMA PARA APORTAR EN NUESTRA COMUNIDAD**

★ Recuerda saludar a tu profesor y demás compañeros y compañeras.

Trabaje con su profesor:

\* Texto del día: ***Génesis 2:18***

1) Comente con su profesor y compañeros los puntos importantes del texto de hoy.



2) De forma individual idea una o más forma de ayudar a tu comunidad (puede ser barrio, escuela u otro en el que te encuentres) y preséntala a tu compañero y profesor.

<p><u>Ayudaras a:</u></p> <p><u>Qué harás:</u></p>
--



<p><u>Ayudaras a:</u></p> <p><u>Qué harás:</u></p>
--

3) Actividad grupal, escucha las instrucciones de tu profesor y esta atento al juego, mucho éxito.

## ***MI COMPROMISO DE HOY***

Señor Jesús:

Ayúdeme a cumplir esta semana el siguiente compromiso:

.....

.....

.....

Nombre y firma

# LECCIÓN Nº3: YO LLEGARÉ A SER COMO EL



★ Recuerda saludar a tu profesor y demás compañeros y compañeras.

Trabaje con su profesor:

\* Texto del día: *Levítico 19:32*

- 1) Comente con su profesor y compañeros los puntos importantes del texto de hoy.
- 2) Identifica las características físicas de las siguientes imágenes entre miguel y la abuela coco.

Miguel	Abuelita Coco
Correr	Le costaba moverse



- 3) Escribe una carta a un anciano ya sea de la iglesia o un familiar expresando lo mucho que lo quieres y contando algún a anécdota que te haya ocurrido con él o ella.



### **MI COMPROMISO DE HOY**

Señor Jesús:

Ayúdeme a cumplir esta semana el siguiente compromiso:

.....

.....

.....

Nombre y firma

# **LECCIÓN N°4: TODOS TENEMOS CAPACIDADES DISTINTAS**

★ Recuerda saludar a tu profesor y demás compañeros y compañeras.

Trabaje con su profesor

Texto del día: **Marcos 2:1-5**

1) Comente con su profesor y compañeros los puntos importantes del texto de hoy.



2) Dibuja el símbolo que se utiliza en lugares para dar preferencias a las personas discapacitadas.

A large, empty rounded rectangle intended for the student to draw the international symbol of access (a person in a wheelchair).

4) Actividad en la que necesites escribir.


## ***MI COMPROMISO DE HOY***

Señor Jesús:

Ayúdeme a cumplir esta semana el siguiente compromiso:

.....

.....

.....

Nombre y firma



# LECCIÓN N°5: CUIDANDO NUESTRO PLANETA

★ Recuerda saludar a tu profesor y demás compañeros y compañeras.

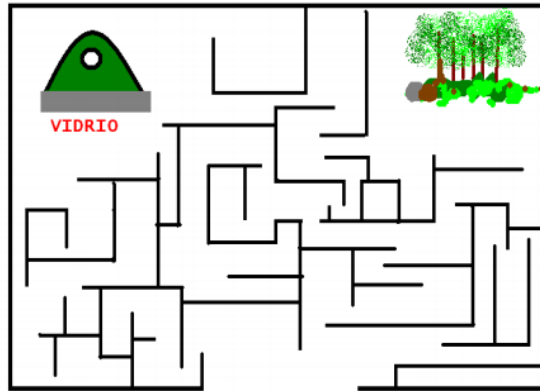
Trabaje con su profesor

Texto del día: *Génesis 2:15-20*

1) Comente con su profesor y compañeros los puntos importantes del texto de hoy.



2) Fíjate bien para no acabar en el bosque... ya que como hemos aprendido, si se abandona este tipo de residuo en la naturaleza, ¡nunca llegará a desaparecer del todo! Y estamos dañando la creación de Dios.



3) Piensa en un super poder que tendrás durante una semana y que ayudara a cuidar el medio ambiente.



### ***MI COMPROMISO DE HOY***

Señor Jesús:

Ayúdeme a cumplir esta semana el siguiente compromiso:

.....

.....

Nombre y firma

*Departamento de Educación Iglesia Misión Evangélica San Pablo de Chile*

# LECCIÓN N°6:

# AMANDO LA CREACIÓN

★ Recuerda saludar a tu profesor y demás compañeros y compañeras.

Trabaje con su profesor

Texto del día: ***Génesis 1:26-31***

1) Comente con su profesor y sus compañeros los puntos importantes del texto de hoy.



2) De acuerdo a la imagen “ley cholito” tenencia responsable de mascotas elaboren un listado de actividades que se deben realizar para cuidar de forma adecuada a sus mascotas.




3) Elaboración de aceite para los dolores articulares.

- Un puñado de romero, un puñado de hojas de laurel y un puñado de flores de lavanda (idealmente todo seco)
- Un frasco de vidrio de 1 litro con tapa.
- Un litro de alcohol.
- 100 ml de vaselina o glicerina líquida.

***El objetivo de esta actividad es crear la loción para regalarla a un adulto mayor de la comunidad.***

### ***MI COMPROMISO DE HOY***

Señor Jesús:

Ayúdeme a cumplir esta semana el siguiente compromiso:

.....

.....

.....

Nombre y firma

*Departamento de Educación Iglesia Misión Evangélica San Pablo de Chile*

# LECCIÓN N°7:

# RESPETANDO A OTROS

★ Recuerda saludar a tu profesor y demás compañeros y compañeras.

Trabaje con su profesor

Texto del día: **Juan 13:34**

1) Comente con su profesor y sus compañeros los puntos importantes del texto de hoy.



2) Imagine que a usted en la escuela le toca ser pareja con alguien para hacer un proyecto de arte. Esa persona puede que no sepa dibujar o recortar formas muy bien y es un trabajo que tendrá nota directa al libro. Pero él no es un mal estudiante solo que no tiene habilidades para artes.



➤ ¿qué haría usted?

➤ ¿qué cosas le diría?

➤ ¿aceptaría trabajar con esa persona?



3) Taller de cocina: a preparar unas ricas cocadas.

### Materiales:

- galletas.
- Manjar.
- coco rallado.
- vaso o pote.
- guantes.

### **MI COMPROMISO DE HOY**

Señor Jesús:

Ayúdeme a cumplir esta semana el siguiente compromiso:

.....

.....

.....

Nombre y firma

# LECCIÓN N°8: SE EJEMPLO EN TU COMUNIDAD

★ Recuerda saludar a tu profesor y demás compañeros y compañeras.

Trabaje con su profesor

Texto del día: **Timoteo 4:12**

1) Comente con su profesor los puntos importantes de esta lección.




2) Actividad dinámica el juego llamado el “stop biblico” donde tendran que 1) preguntas de lecciones que han visto en cuadernillos anteriores el que escriba primero la respuesta tendra que gritar biblia.




3) Dios quiere que podamos ser ejemplo y tengamos un corazón limpio, es decir, un corazón de amor, pureza, fe, palabra y conducta, recuerda que la biblia menciona que del corazon habla la boca.

Colorea varios de los siguientes corazones según las instrucciones.



- Rojo:** Si ayudas a las demás personas.
- Amarillo:** si haz mentido durante la semana.
- Verde:** Si moletas a otros.
- Azul:** Si oras y lees la biblia.

## MI COMPROMISO DE HOY

Señor Jesús:

Ayúdeme a cumplir esta semana el siguiente compromiso:

.....

.....

.....

Nombre y firma

# LECCIÓN Nº9: CUMPLIENDO MIS DEBERES EN EL COLEGIO



★ Recuerda saludar a tu profesor y demás compañeros y compañeras.

Trabaje con su profesor

Texto del día: **Romanos 12:11**

1) Comente con su profesor y sus compañeros los puntos importantes del texto de hoy.

2) Explique la responsabilidad que le toco con ejemplos concretos y que la clase pueda entender.


3) Reflexione a través del siguiente caso de bullying.



Alicia es una niña de 10 años está en 5° básico y es hija única. Es una excelente estudiante muy destacada en clases siempre responde a las preguntas de sus profesores y llega con todas sus tareas, hasta que comenzó el acoso escolar, entonces... todo cambió. Alicia comenzó a no responder se sentía perseguida y amenazada en el colegio tenía mucho miedo de salir a recreo ya que la insultan, la empujan, le tiran la mochila y la ridiculizan delante de todos en el patio, y todo porque es “diferente”, tiene un problema con la comida (anorexia nerviosa), pero da igual, en otros casos es porque son gorditos o tienen gafas o simplemente unos “granitos” en la cara. Los profesores no se percatan del problema y para Alicia cada día que tiene que ir a clase es un suplicio que sufre en silencio y soledad.

Imagina que Alicia es tu compañera de curso ¿qué harías tu al respecto? Deje unos minutos para que los estudiantes piensen y que puedan escribir algunas ideas para que no se les olvide, luego comente con ellos la situación.


## MI COMPROMISO DE HOY

Señor Jesús:

Ayúdeme a cumplir esta semana el siguiente compromiso:

.....

.....

.....

Nombre y firma

# LECCIÓN N°10:

# PARTICIPO EN MI COMUNIDAD

★ Recuerda saludar a tu profesor y demás compañeros y compañeras.

Trabaje con su profesor

Texto del día: *Mateo 5:13*

1) Comente con su profesor y sus compañeros los puntos importantes del texto de hoy.



2) “Si yo fuera presidente”, donde los niños deberán inventar un listado de leyes a beneficio de nuestras comunidades, como, por ejemplo, “Mas dulces para los niños” o “Un país sin SENAME”.



a)
b)
c)

3) Diseñe un afiche donde defenderán los derechos de algún grupo de personas.

### *MI COMPROMISO DE HOY*

Señor Jesús:

Ayúdeme a cumplir esta semana el siguiente compromiso:

.....

.....

.....

Nombre y firma

*Departamento de Educación Iglesia Misión Evangélica San Pablo de Chile*

# LECCIÓN N°11:

# NIÑOS Y NIÑAS MIGRANTES

★ Recuerda saludar a tu profesor y demás compañeros y compañeras.

Trabaje con su profesor

Texto del día: *Mateo 2:13-15*

1) Comente con su profesor y sus compañeros los puntos importantes del texto de hoy.

2) En el siguiente espacio, escribe una carta dirigida a un niños o niña migrante, donde les des la bienvenida a nuestro país y les cuente un poco de nosotros.



3) Debes encontrar las palabras escondidas y colorearlas.

- Jesús
- Niños
- Migrantes
- Migración
- Haití
- Chile
- Venezuela
- Colombia
- Israel

E	C	H	I	L	E	G	D	W	Y	R	R	H	C	V
I	I	M	U	E	W	W	W	P	P	H	O	E	M	E
S	V	N	C	O	L	O	M	B	Í	A	L	C	H	N
R	D	L	E	P	A	Z	P	W	O	D	L	K	J	E
A	D	J	F	J	R	B	I	O	H	F	Z	P	H	Z
E	V	U	N	L	Z	R	J	Y	T	G	D	D	M	U
L	G	Z	T	H	A	I	T	Í	V	G	H	A	Z	E
A	Y	I	M	M	Y	C	D	Y	O	I	D	U	V	L
H	C	M	I	G	R	A	C	I	Ó	N	F	F	S	A
I	J	S	W	R	E	P	Q	L	C	E	T	A	M	G
N	I	Ñ	O	S	R	D	L	T	L	J	F	U	P	G
M	I	G	R	A	N	T	E	E	F	I	C	Z	S	V
O	D	S	D	D	H	V	J	E	S	Ú	S	K	N	N
X	Q	W	S	C	G	I	G	J	E	E	P	E	Y	C
B	Y	T	Z	V	S	B	S	S	Q	J	X	E	N	B

### **MI COMPROMISO DE HOY**

Señor Jesús:

Ayúdeme a cumplir esta semana el siguiente compromiso:

.....

.....

Nombre y firma

# LECCIÓN N°12:

# LEYES Y NORMATIVAS

★ Recuerda saludar a tu profesor y demás compañeros y compañeras.

Trabaje con su profesor:

Texto del día: *Mateo 22:15-21*


1) Comente con su profesor y compañeros los puntos importantes del texto de hoy.



2) Hoy serás el director de la Escuela Dominical, y deberás crear tres normativas que tú y los demás deberán respetar, ejemplo: “Todos los estudiantes y las estudiantes deberán saludar a sus compañeros/as con un abrazo”.

a)
b)
c)

3) Colorea de tu color favorito, las señales que conozcas y explícale a tus compañeros y profesora que significa, si no conoces alguna no te preocupes, hoy lo aprenderás.



### **MI COMPROMISO DE HOY**

Señor Jesús:

Ayúdeme a cumplir esta semana el siguiente compromiso:

.....

.....

.....

Nombre y firma



# LECCIÓN N°13: PERSONAS EN SITUACIÓN DE CALLE

★ Recuerda saludar a tu profesor y demás compañeros y compañeras.

Trabaje con su profesor:

\* Texto del día: *Santiago 4:15-16*

1) Comente con su profesor y compañeros los puntos importantes del texto de hoy.



2) Nombre acciones que puede hacer la iglesia para ayudar a personas que se encuentra en situación de calle.



\_\_\_\_\_




\_\_\_\_\_



\_\_\_\_\_

3) Encuentra el camino, para que estos niños puedan ayudar a la persona que se encuentra al final del camino.



## MI COMPROMISO DE HOY

Señor Jesús:

Ayúdeme a cumplir esta semana el siguiente compromiso:

.....

.....

.....

Nombre y firma

# **LECCIÓN Nº14: CRISTIANOS QUE IMPACTARON EN SU COMUNIDAD**


★ Recuerda saludar a tu profesor y demás compañeros y compañeras.  
Trabaje con su profesor:

\* Texto del día: **Mateo 20:28** (Si puede usar la versión NTV)

1) Comente con su profesor y compañeros los puntos importantes del texto de hoy.



2) Ahora veremos si pusiste atención a la historia relatada por la profesora, en la siguiente mano, en cada dedo deberás escribir una cualidad positiva que tú identificaste del personaje del que hablamos.



3) En la siguiente actividad, los niños deberán responder las siguientes preguntas.

¿Qué acciones de mi diario vivir reflejan mi servicio hacia otras personas?

---

¿Qué acciones de mi diario vivir no reflejan mi servicio hacia otras personas?

---

## ***MI COMPROMISO DE HOY***

Señor Jesús:

Ayúdeme a cumplir esta semana el siguiente compromiso:

.....

.....

.....

Nombre y firma

# LECCIÓN Nº15:

# MISIÓN DEL CRISTIANO

★ Recuerda saludar a tu profesor y demás compañeros y compañeras.

Trabaje con su profesor:

\* Texto del día: **Mateo 28:16-20**

1) Comente con su profesor y compañeros los puntos importantes del texto de hoy.

2) Cada estudiante en su cuadernillo tiene 5 círculos con problemas que tiene mucha gente y en el centro hay un cuadrado para escribir como podrían ayudar a cada necesidad.



Tristeza por divorcio



Hambre



Enfermedad



No estudia por trabajar

¿Que puedo hacer?

---

---

---

---

---



Maltrato



No puede hacer tareas

## MI COMPROMISO DE HOY

Señor Jesús:

Ayúdeme a cumplir esta semana el siguiente compromiso:

.....

.....

.....

Nombre y firma

3) Planificar actividad para realizar con toda la escuela dominical que ayude a su comunidad y para dar cierre al cuadernillo.

Actividad:

Responsabilidades:

Materiales: